



**SISTEMA DE PRESUPUESTO DISTRITAL**  
**SECRETARIA DISTRITAL DE HACIENDA - DIRECCIÓN DISTRITAL DE PRESUPUESTO**  
**EJECUCIÓN PRESUPUESTO**  
**INFORME DE EJECUCIÓN DEL PRESUPUESTO DE GASTOS E INVERSIONES**

10/02/2026  
9:10:27

ENTIDAD: 0126 SECRETARÍA DISTRITAL DE AMBIENTE		MES: ENERO											
UNIDAD EJECUTORA: UNIDAD EJECUTORA 01		VIGENCIA FISCAL: 2026											
RUBRO PRESUPUESTAL		APROPIACIÓN					TOTAL COMPROMISOS		EJEC PRESUP 11=10/8	AUTORIZACIÓN DE GIRO		EJEC AUTO GIRO % 14=13/8	
CÓDIGO 1	NOMBRE 2	INICIAL 3	MODIFICACIONES		VIGENTE 6=(3+5)	SUSPENSIÓN 7	DISPONIBLE 8=(6-7)	MES 9		ACUMULADO 10	MES 12		ACUMULADO 13
			MES 4	ACUMULADO 5									
O2	GASTOS	241.107.849.000	0	0	241.107.849.000	0	241.107.849.000	166.247.948.426	166.247.948.426	68,95%	1.643.237.166	1.643.237.166	0,68%
O21	Funcionamiento	40.885.323.000	0	0	40.885.323.000	0	40.885.323.000	14.570.377.986	14.570.377.986	35,64%	1.643.237.166	1.643.237.166	4,02%
O211	Gastos de personal	26.060.091.000	0	0	26.060.091.000	0	26.060.091.000	7.563.899.718	7.563.899.718	29,02%	1.590.631.301	1.590.631.301	6,10%
O21101	Planta de personal permanente	26.060.091.000	0	0	26.060.091.000	0	26.060.091.000	7.563.899.718	7.563.899.718	29,02%	1.590.631.301	1.590.631.301	6,10%
O2110101	Factores constitutivos de salario	19.138.621.000	0	0	19.138.621.000	0	19.138.621.000	5.454.807.076	5.454.807.076	28,50%	1.410.760.975	1.410.760.975	7,37%
O2110101001	Factores salariales comunes	17.156.822.000	0	0	17.156.822.000	0	17.156.822.000	4.893.920.566	4.893.920.566	28,52%	1.388.228.338	1.388.228.338	8,09%
O211010100101	Sueldo básico	10.088.964.000	0	0	10.088.964.000	0	10.088.964.000	2.855.367.170	2.855.367.170	28,30%	797.311.285	797.311.285	7,90%
O211010100102	Horas extras, dominicales, festivos y recargos	202.546.000	0	0	202.546.000	0	202.546.000	95.540.566	95.540.566	47,17%	64.046.314	64.046.314	31,62%
O211010100103	Gastos de representación	942.967.000	0	0	942.967.000	0	942.967.000	266.877.453	266.877.453	28,30%	113.513.905	113.513.905	12,04%
O211010100104	Subsidio de alimentación	16.419.000	0	0	16.419.000	0	16.419.000	4.646.887	4.646.887	28,30%	138.503	138.503	0,84%
O211010100105	Auxilio de transporte	33.202.000	0	0	33.202.000	0	33.202.000	9.396.792	9.396.792	28,30%	4.699.592	4.699.592	14,15%
O211010100107	Bonificación por servicios prestados	337.980.000	0	0	337.980.000	0	337.980.000	95.654.717	95.654.717	28,30%	43.647.481	43.647.481	12,91%
O211010100108	Prestaciones sociales	2.155.816.000	0	0	2.155.816.000	0	2.155.816.000	610.136.604	610.136.604	28,30%	22.842.400	22.842.400	1,06%
O21101010010801	Prima de navidad	1.456.627.000	0	0	1.456.627.000	0	1.456.627.000	412.252.925	412.252.925	28,30%	613.080	613.080	0,04%
O21101010010802	Prima de vacaciones	699.189.000	0	0	699.189.000	0	699.189.000	197.883.679	197.883.679	28,30%	22.229.320	22.229.320	3,18%
O211010100109	Prima técnica salarial	3.378.928.000	0	0	3.378.928.000	0	3.378.928.000	956.300.377	956.300.377	28,30%	342.028.858	342.028.858	10,12%
O2110101002	Factores salariales especiales	1.981.799.000	0	0	1.981.799.000	0	1.981.799.000	560.886.510	560.886.510	28,30%	22.532.637	22.532.637	1,14%
O211010100204	Prima semestral	1.621.141.000	0	0	1.621.141.000	0	1.621.141.000	458.813.491	458.813.491	28,30%	0	0	0,00%
O211010100212	Prima de antigüedad	360.658.000	0	0	360.658.000	0	360.658.000	102.073.019	102.073.019	28,30%	22.532.637	22.532.637	6,25%
O21101010021201	Beneficios a los empleados a corto plazo	360.658.000	0	0	360.658.000	0	360.658.000	102.073.019	102.073.019	28,30%	22.532.637	22.532.637	6,25%
O2110102	Contribuciones inherentes a la nómina	6.646.340.000	0	0	6.646.340.000	0	6.646.340.000	1.881.039.623	1.881.039.623	28,30%	713.747	713.747	0,01%
O2110102001	Aportes a la seguridad social en pensiones	1.837.463.000	0	0	1.837.463.000	0	1.837.463.000	520.036.698	520.036.698	28,30%	713.747	713.747	0,04%
O211010200101	Aportes a la seguridad social en pensiones públicas	1.320.125.000	0	0	1.320.125.000	0	1.320.125.000	373.620.283	373.620.283	28,30%	713.747	713.747	0,05%
O211010200102	Aportes a la seguridad social en pensiones privadas	517.338.000	0	0	517.338.000	0	517.338.000	146.416.415	146.416.415	28,30%	0	0	0,00%
O2110102002	Aportes a la seguridad social en salud	1.301.523.000	0	0	1.301.523.000	0	1.301.523.000	368.355.566	368.355.566	28,30%	0	0	0,00%
O211010200202	Aportes a la seguridad social en salud privada	1.301.523.000	0	0	1.301.523.000	0	1.301.523.000	368.355.566	368.355.566	28,30%	0	0	0,00%



**SISTEMA DE PRESUPUESTO DISTRITAL**  
**SECRETARIA DISTRITAL DE HACIENDA - DIRECCIÓN DISTRITAL DE PRESUPUESTO**  
**EJECUCIÓN PRESUPUESTO**  
**INFORME DE EJECUCIÓN DEL PRESUPUESTO DE GASTOS E INVERSIONES**

10/02/2026  
9:10:27

ENTIDAD: 0126 SECRETARÍA DISTRITAL DE AMBIENTE		MES: ENERO											
UNIDAD EJECUTORA: UNIDAD EJECUTORA 01		VIGENCIA FISCAL: 2026											
RUBRO PRESUPUESTAL		APROPIACIÓN						TOTAL COMPROMISOS		EJEC PRESUP 11=10/8	AUTORIZACIÓN DE GIRO		EJEC AUTO GIRO % 14=13/8
CÓDIGO 1	NOMBRE 2	INICIAL 3	MODIFICACIONES		VIGENTE 6=(3+5)	SUSPENSIÓN 7	DISPONIBLE 8=(6-7)	MES 9	ACUMULADO 10		MES 12	ACUMULADO 13	
			MES 4	ACUMULADO 5									
O2110102003	Aportes de cesantías	1.785.138.000	0	0	1.785.138.000	0	1.785.138.000	505.227.736	505.227.736	28,30%	0	0	0,00%
O211010200301	Aportes de cesantías a fondos públicos	1.019.237.000	0	0	1.019.237.000	0	1.019.237.000	288.463.302	288.463.302	28,30%	0	0	0,00%
O211010200302	Aportes de cesantías a fondos privados	765.901.000	0	0	765.901.000	0	765.901.000	216.764.434	216.764.434	28,30%	0	0	0,00%
O2110102004	Aportes a cajas de compensación familiar	705.961.000	0	0	705.961.000	0	705.961.000	199.800.283	199.800.283	28,30%	0	0	0,00%
O211010200401	Compensar	705.961.000	0	0	705.961.000	0	705.961.000	199.800.283	199.800.283	28,30%	0	0	0,00%
O2110102005	Aportes generales al sistema de riesgos laborales	140.492.000	0	0	140.492.000	0	140.492.000	39.761.887	39.761.887	28,30%	0	0	0,00%
O211010200502	Aportes generales al sistema de riesgos laborales privados	140.492.000	0	0	140.492.000	0	140.492.000	39.761.887	39.761.887	28,30%	0	0	0,00%
O2110102006	Aportes al ICBF	529.466.000	0	0	529.466.000	0	529.466.000	149.848.868	149.848.868	28,30%	0	0	0,00%
O2110102007	Aportes al SENA	88.231.000	0	0	88.231.000	0	88.231.000	24.971.038	24.971.038	28,30%	0	0	0,00%
O2110102008	Aportes a la ESAP	88.231.000	0	0	88.231.000	0	88.231.000	24.971.038	24.971.038	28,30%	0	0	0,00%
O2110102009	Aportes a escuelas industriales e institutos técnicos	169.835.000	0	0	169.835.000	0	169.835.000	48.066.509	48.066.509	28,30%	0	0	0,00%
O2110103	Remuneraciones no constitutivas de factor salarial	275.130.000	0	0	275.130.000	0	275.130.000	228.053.019	228.053.019	82,89%	179.156.579	179.156.579	65,12%
O2110103001	Prestaciones sociales	56.064.000	0	0	56.064.000	0	56.064.000	15.867.170	15.867.170	28,30%	1.712.927	1.712.927	3,06%
O211010300103	Bonificación especial de recreación	56.064.000	0	0	56.064.000	0	56.064.000	15.867.170	15.867.170	28,30%	1.712.927	1.712.927	3,06%
O2110103005	Reconocimiento por permanencia en el servicio público - Bogotá D.C.	209.470.000	0	0	209.470.000	0	209.470.000	209.470.000	209.470.000	100,00%	176.954.060	176.954.060	84,48%
O2110103068	Prima secretarial	9.596.000	0	0	9.596.000	0	9.596.000	2.715.849	2.715.849	28,30%	489.592	489.592	5,10%
O212	Adquisición de bienes y servicios	14.823.032.000	0	0	14.823.032.000	0	14.823.032.000	7.006.478.268	7.006.478.268	47,27%	52.605.865	52.605.865	0,35%
O21201	Adquisición de activos no financieros	1.240.000	0	0	1.240.000	0	1.240.000	0	0	0,00%	0	0	0,00%
O2120101	Activos fijos	1.240.000	0	0	1.240.000	0	1.240.000	0	0	0,00%	0	0	0,00%
O2120101004	Activos fijos no clasificados como maquinaria y equipo	1.240.000	0	0	1.240.000	0	1.240.000	0	0	0,00%	0	0	0,00%
O212010100401	Muebles, instrumentos musicales, artículos de deporte y antigüedades	1.240.000	0	0	1.240.000	0	1.240.000	0	0	0,00%	0	0	0,00%
O21201010040101	Muebles	1.240.000	0	0	1.240.000	0	1.240.000	0	0	0,00%	0	0	0,00%
O2120101004010102	Muebles del tipo utilizado en la oficina	1.240.000	0	0	1.240.000	0	1.240.000	0	0	0,00%	0	0	0,00%
O21202	Adquisiciones diferentes de activos	14.821.792.000	0	0	14.821.792.000	0	14.821.792.000	7.006.478.268	7.006.478.268	47,27%	52.605.865	52.605.865	0,35%



**SISTEMA DE PRESUPUESTO DISTRITAL**  
**SECRETARIA DISTRITAL DE HACIENDA - DIRECCIÓN DISTRITAL DE PRESUPUESTO**  
**EJECUCIÓN PRESUPUESTO**  
**INFORME DE EJECUCIÓN DEL PRESUPUESTO DE GASTOS E INVERSIONES**

10/02/2026  
9:10:27

ENTIDAD: 0126 SECRETARÍA DISTRITAL DE AMBIENTE		MES: ENERO											
UNIDAD EJECUTORA: UNIDAD EJECUTORA 01		VIGENCIA FISCAL: 2026											
RUBRO PRESUPUESTAL		APROPIACIÓN						TOTAL COMPROMISOS		EJEC PRESUP 11=10/8	AUTORIZACIÓN DE GIRO		EJEC AUTO GIRO % 14=13/8
CÓDIGO 1	NOMBRE 2	INICIAL 3	MODIFICACIONES		VIGENTE 6=(3+5)	SUSPENSIÓN 7	DISPONIBLE 8=(6-7)	MES 9	ACUMULADO 10		MES 12	ACUMULADO 13	
			MES 4	ACUMULADO 5									
O2120201	Materiales y suministros	903.324.000	0	0	903.324.000	0	903.324.000	0	0	0,00%	0	0	0,00%
O2120201002	Productos alimenticios, bebidas y tabaco; textiles, prendas de vestir y productos de cuero	309.544.000	0	0	309.544.000	0	309.544.000	0	0	0,00%	0	0	0,00%
O212020100203	Productos de molinería, almidones y productos derivados del almidón; otros productos alimenticios	97.543.000	0	0	97.543.000	0	97.543.000	0	0	0,00%	0	0	0,00%
O2120201002032352001	Azúcar refinada	3.826.000	0	0	3.826.000	0	3.826.000	0	0	0,00%	0	0	0,00%
O2120201002032381302	Café molido	80.073.000	0	0	80.073.000	0	80.073.000	0	0	0,00%	0	0	0,00%
O2120201002032399922	Concentrados de frutas empacados para preparación de sorbetes y similares	13.644.000	0	0	13.644.000	0	13.644.000	0	0	0,00%	0	0	0,00%
O212020100207	Artículos textiles (excepto prendas de vestir)	3.266.000	0	0	3.266.000	0	3.266.000	0	0	0,00%	0	0	0,00%
O2120201002072719002	Estandartes y banderas	2.848.000	0	0	2.848.000	0	2.848.000	0	0	0,00%	0	0	0,00%
O2120201002072732007	Mechas para trapero	418.000	0	0	418.000	0	418.000	0	0	0,00%	0	0	0,00%
O212020100208	Tejido de punto o ganchillo; prendas de vestir	17.659.000	0	0	17.659.000	0	17.659.000	0	0	0,00%	0	0	0,00%
O2120201002082822404	Blusas de fibras artificiales y sintéticas en tejido de punto, para mujer	1.556.000	0	0	1.556.000	0	1.556.000	0	0	0,00%	0	0	0,00%
O2120201002082823101	Vestidos de paño para hombre	7.367.000	0	0	7.367.000	0	7.367.000	0	0	0,00%	0	0	0,00%
O2120201002082823109	Pantalones de paño para hombre	3.218.000	0	0	3.218.000	0	3.218.000	0	0	0,00%	0	0	0,00%
O2120201002082823213	Camisas de tejidos planos de fibras artificiales y sintéticas para hombre	769.000	0	0	769.000	0	769.000	0	0	0,00%	0	0	0,00%
O2120201002082823301	Vestidos de paño para mujer	2.263.000	0	0	2.263.000	0	2.263.000	0	0	0,00%	0	0	0,00%
O2120201002082823309	Pantalones o slaks de paño, para mujer	2.486.000	0	0	2.486.000	0	2.486.000	0	0	0,00%	0	0	0,00%
O212020100209	Cuero y productos de cuero; calzado	191.076.000	0	0	191.076.000	0	191.076.000	0	0	0,00%	0	0	0,00%
O2120201002092929012	Partes y accesorios para artículos de protección personal	185.000.000	0	0	185.000.000	0	185.000.000	0	0	0,00%	0	0	0,00%
O2120201002092933001	Calzado de cuero para hombre	4.057.000	0	0	4.057.000	0	4.057.000	0	0	0,00%	0	0	0,00%
O2120201002092933003	Calzado de cuero para mujer	2.019.000	0	0	2.019.000	0	2.019.000	0	0	0,00%	0	0	0,00%
O2120201003	Otros bienes transportables (excepto productos metálicos, maquinaria y equipo)	291.730.000	0	0	291.730.000	0	291.730.000	0	0	0,00%	0	0	0,00%
O212020100301	Productos de madera, corcho, cestería y espartería	949.000	0	0	949.000	0	949.000	0	0	0,00%	0	0	0,00%
O2120201003013121902	Listón de otra madera para enchapados	949.000	0	0	949.000	0	949.000	0	0	0,00%	0	0	0,00%



**SISTEMA DE PRESUPUESTO DISTRITAL**  
**SECRETARIA DISTRITAL DE HACIENDA - DIRECCIÓN DISTRITAL DE PRESUPUESTO**  
**EJECUCIÓN PRESUPUESTO**  
**INFORME DE EJECUCIÓN DEL PRESUPUESTO DE GASTOS E INVERSIONES**

10/02/2026  
9:10:27

ENTIDAD: 0126 SECRETARÍA DISTRITAL DE AMBIENTE		MES: ENERO											
UNIDAD EJECUTORA: UNIDAD EJECUTORA 01		VIGENCIA FISCAL: 2026											
RUBRO PRESUPUESTAL		APROPIACIÓN						TOTAL COMPROMISOS		EJEC PRESUP 11=10/8	AUTORIZACIÓN DE GIRO		EJEC AUTO GIRO % 14=13/8
CÓDIGO 1	NOMBRE 2	INICIAL 3	MODIFICACIONES		VIGENTE 6=(3+5)	SUSPENSIÓN 7	DISPONIBLE 8=(6-7)	MES 9	ACUMULADO 10		MES 12	ACUMULADO 13	
			MES 4	ACUMULADO 5									
O212020100302	Pasta o pulpa, papel y productos de papel; impresos y artículos similares	76.971.000	0	0	76.971.000	0	76.971.000	0	0	0,00%	0	0	0,00%
O2120201003023212901	Papel bond	12.524.000	0	0	12.524.000	0	12.524.000	0	0	0,00%	0	0	0,00%
O2120201003023214815	Papel térmico o termosensible	3.547.000	0	0	3.547.000	0	3.547.000	0	0	0,00%	0	0	0,00%
O2120201003023215302	Cajas de cartón acanalado	18.937.000	0	0	18.937.000	0	18.937.000	0	0	0,00%	0	0	0,00%
O2120201003023215317	Fólderes	23.927.000	0	0	23.927.000	0	23.927.000	0	0	0,00%	0	0	0,00%
O2120201003023219302	Papel sanitario fraccionado	11.372.000	0	0	11.372.000	0	11.372.000	0	0	0,00%	0	0	0,00%
O2120201003023219304	Toallas de papel	5.008.000	0	0	5.008.000	0	5.008.000	0	0	0,00%	0	0	0,00%
O2120201003023219305	Servilletas de papel	161.000	0	0	161.000	0	161.000	0	0	0,00%	0	0	0,00%
O2120201003023219907	Vasos de papel o cartón	1.495.000	0	0	1.495.000	0	1.495.000	0	0	0,00%	0	0	0,00%
O212020100303	Productos de hornos de coque; productos de refinación de petróleo y combustible nuclear	42.723.000	0	0	42.723.000	0	42.723.000	0	0	0,00%	0	0	0,00%
O2120201003033331101	Gasolina motor corriente	38.925.000	0	0	38.925.000	0	38.925.000	0	0	0,00%	0	0	0,00%
O2120201003033336103	Diésel oil ACPM (fuel gas gasoil marine gas)	3.798.000	0	0	3.798.000	0	3.798.000	0	0	0,00%	0	0	0,00%
O212020100304	Químicos básicos	3.249.000	0	0	3.249.000	0	3.249.000	0	0	0,00%	0	0	0,00%
O2120201003043413903	Alcohol propílico y alcohol isopropílico	1.920.000	0	0	1.920.000	0	1.920.000	0	0	0,00%	0	0	0,00%
O2120201003043480003	Compuestos de cauchos sintéticos (compuesto de goma termoplástico)	1.329.000	0	0	1.329.000	0	1.329.000	0	0	0,00%	0	0	0,00%
O212020100305	Otros productos químicos; fibras artificiales (o fibras industriales hechas por el hombre)	56.652.000	0	0	56.652.000	0	56.652.000	0	0	0,00%	0	0	0,00%
O2120201003053529901	Botiquines para emergencia	18.988.000	0	0	18.988.000	0	18.988.000	0	0	0,00%	0	0	0,00%
O2120201003053532101	Jabones en pasta para lavar	503.000	0	0	503.000	0	503.000	0	0	0,00%	0	0	0,00%
O2120201003053532102	Jabones en polvo para lavar	556.000	0	0	556.000	0	556.000	0	0	0,00%	0	0	0,00%
O2120201003053532105	Jabones de tocador	1.899.000	0	0	1.899.000	0	1.899.000	0	0	0,00%	0	0	0,00%
O2120201003053532204	Preparaciones para limpiar vidrios	891.000	0	0	891.000	0	891.000	0	0	0,00%	0	0	0,00%
O2120201003053532206	Preparaciones para desmanchar artículos textiles	486.000	0	0	486.000	0	486.000	0	0	0,00%	0	0	0,00%
O2120201003053532209	Preparaciones desengrasantes para pisos	1.551.000	0	0	1.551.000	0	1.551.000	0	0	0,00%	0	0	0,00%
O2120201003053532210	Productos blanqueadores y desmanchadores	2.241.000	0	0	2.241.000	0	2.241.000	0	0	0,00%	0	0	0,00%
O2120201003053533102	Purificadores líquidos de ambiente	973.000	0	0	973.000	0	973.000	0	0	0,00%	0	0	0,00%



**SISTEMA DE PRESUPUESTO DISTRITAL**  
**SECRETARIA DISTRITAL DE HACIENDA - DIRECCIÓN DISTRITAL DE PRESUPUESTO**  
**EJECUCIÓN PRESUPUESTO**  
**INFORME DE EJECUCIÓN DEL PRESUPUESTO DE GASTOS E INVERSIONES**

10/02/2026  
9:10:27

ENTIDAD: 0126 SECRETARÍA DISTRITAL DE AMBIENTE		MES: ENERO											
UNIDAD EJECUTORA: UNIDAD EJECUTORA 01		VIGENCIA FISCAL: 2026											
RUBRO PRESUPUESTAL		APROPIACIÓN						TOTAL COMPROMISOS		EJEC PRESUP 11=10/8	AUTORIZACIÓN DE GIRO		EJEC AUTO GIRO % 14=13/8
CÓDIGO 1	NOMBRE 2	INICIAL 3	MODIFICACIONES		VIGENTE 6=(3+5)	SUSPENSIÓN 7	DISPONIBLE 8=(6-7)	MES 9	ACUMULADO 10		MES 12	ACUMULADO 13	
			MES 4	ACUMULADO 5									
O2120201003053533201	Ceras artificiales	7.464.000	0	0	7.464.000	0	7.464.000	0	0	0,00%	0	0	0,00%
O2120201003053542006	Pegantes sintéticos	299.000	0	0	299.000	0	299.000	0	0	0,00%	0	0	0,00%
O2120201003053544203	Mezclas químicas para extintores	12.000.000	0	0	12.000.000	0	12.000.000	0	0	0,00%	0	0	0,00%
O2120201003053549942	Productos químicos especiales para tratamiento de pinturas	8.545.000	0	0	8.545.000	0	8.545.000	0	0	0,00%	0	0	0,00%
O2120201003053549952	Cintas y papeles especiales para corrección y borrado de textos	256.000	0	0	256.000	0	256.000	0	0	0,00%	0	0	0,00%
O212020100306	Productos de caucho y plástico	94.458.000	0	0	94.458.000	0	94.458.000	0	0	0,00%	0	0	0,00%
O2120201003063641001	Bolsas de material plástico sin impresión	13.804.000	0	0	13.804.000	0	13.804.000	0	0	0,00%	0	0	0,00%
O2120201003063692002	Cinta autoadhesiva	875.000	0	0	875.000	0	875.000	0	0	0,00%	0	0	0,00%
O2120201003063692009	Películas plásticas autoadhesivas (papel contac)	1.191.000	0	0	1.191.000	0	1.191.000	0	0	0,00%	0	0	0,00%
O2120201003063694016	Recogedores plásticos de basura	1.511.000	0	0	1.511.000	0	1.511.000	0	0	0,00%	0	0	0,00%
O2120201003063695003	Artefactos y partes de material plástico para construcción	19.739.000	0	0	19.739.000	0	19.739.000	0	0	0,00%	0	0	0,00%
O2120201003063699006	Ganchos legajadores plásticos	1.550.000	0	0	1.550.000	0	1.550.000	0	0	0,00%	0	0	0,00%
O2120201003063699060	Cartuchos plásticos para impresora de computador	55.788.000	0	0	55.788.000	0	55.788.000	0	0	0,00%	0	0	0,00%
O212020100307	Vidrio y productos de vidrio y otros productos no metálicos n.c.p.	4.290.000	0	0	4.290.000	0	4.290.000	0	0	0,00%	0	0	0,00%
O2120201003073711501	Vidrio templado	1.329.000	0	0	1.329.000	0	1.329.000	0	0	0,00%	0	0	0,00%
O2120201003073722104	Utensilios de porcelana para la mesa y cocina	341.000	0	0	341.000	0	341.000	0	0	0,00%	0	0	0,00%
O2120201003073791009	Paños y telas abrasivas para aseo y limpieza	2.620.000	0	0	2.620.000	0	2.620.000	0	0	0,00%	0	0	0,00%
O212020100308	Muebles; otros bienes transportables n.c.p.	12.438.000	0	0	12.438.000	0	12.438.000	0	0	0,00%	0	0	0,00%
O2120201003083891103	Lapiceros	694.000	0	0	694.000	0	694.000	0	0	0,00%	0	0	0,00%
O2120201003083891104	Marcadores de fieltro y similares	2.209.000	0	0	2.209.000	0	2.209.000	0	0	0,00%	0	0	0,00%
O2120201003083891106	Lápices	633.000	0	0	633.000	0	633.000	0	0	0,00%	0	0	0,00%
O2120201003083891204	Cintas para impresora	6.924.000	0	0	6.924.000	0	6.924.000	0	0	0,00%	0	0	0,00%
O2120201003083899302	Escobas	314.000	0	0	314.000	0	314.000	0	0	0,00%	0	0	0,00%
O2120201003083899303	Cepillos para lavar o fregar	1.170.000	0	0	1.170.000	0	1.170.000	0	0	0,00%	0	0	0,00%



**SISTEMA DE PRESUPUESTO DISTRITAL**  
**SECRETARIA DISTRITAL DE HACIENDA - DIRECCIÓN DISTRITAL DE PRESUPUESTO**  
**EJECUCIÓN PRESUPUESTO**  
**INFORME DE EJECUCIÓN DEL PRESUPUESTO DE GASTOS E INVERSIONES**

10/02/2026  
9:10:27

ENTIDAD: 0126 SECRETARÍA DISTRITAL DE AMBIENTE		MES: ENERO											
UNIDAD EJECUTORA: UNIDAD EJECUTORA 01		VIGENCIA FISCAL: 2026											
RUBRO PRESUPUESTAL		APROPIACIÓN						TOTAL COMPROMISOS		EJEC PRESUP 11=10/8	AUTORIZACIÓN DE GIRO		EJEC AUTO GIRO % 14=13/8
CÓDIGO 1	NOMBRE 2	INICIAL 3	MODIFICACIONES		VIGENTE 6=(3+5)	SUSPENSIÓN 7	DISPONIBLE 8=(6-7)	MES 9	ACUMULADO 10		MES 12	ACUMULADO 13	
			MES 4	ACUMULADO 5									
O2120201003083899318	Partes para escobas y cepillos	494.000	0	0	494.000	0	494.000	0	0	0,00%	0	0	0,00%
O2120201004	Productos metálicos y paquetes de software	302.050.000	0	0	302.050.000	0	302.050.000	0	0	0,00%	0	0	0,00%
O212020100402	Productos metálicos elaborados (excepto maquinaria y equipo)	220.000	0	0	220.000	0	220.000	0	0	0,00%	0	0	0,00%
O2120201004024291305	Tijeras para artes y oficios	186.000	0	0	186.000	0	186.000	0	0	0,00%	0	0	0,00%
O2120201004024299502	Clips	34.000	0	0	34.000	0	34.000	0	0	0,00%	0	0	0,00%
O212020100405	Maquinaria de oficina, contabilidad e informática	300.116.000	0	0	300.116.000	0	300.116.000	0	0	0,00%	0	0	0,00%
O2120201004054516003	Engrapadoras para oficina	116.000	0	0	116.000	0	116.000	0	0	0,00%	0	0	0,00%
O2120201004054529001	Partes y accesorios para computadores y minicomputadores	300.000.000	0	0	300.000.000	0	300.000.000	0	0	0,00%	0	0	0,00%
O212020100406	Maquinaria y aparatos eléctricos	1.714.000	0	0	1.714.000	0	1.714.000	0	0	0,00%	0	0	0,00%
O2120201004064641007	Pilas alcalinas	1.714.000	0	0	1.714.000	0	1.714.000	0	0	0,00%	0	0	0,00%
O2120202	Adquisición de servicios	13.918.468.000	0	0	13.918.468.000	0	13.918.468.000	7.006.478.268	7.006.478.268	50,34%	52.605.865	52.605.865	0,38%
O2120202005	Servicios de la construcción	289.153.000	0	0	289.153.000	0	289.153.000	89.946.000	89.946.000	31,11%	0	0	0,00%
O212020200504	Servicios de construcción	289.153.000	0	0	289.153.000	0	289.153.000	89.946.000	89.946.000	31,11%	0	0	0,00%
O21202020050406	Servicios de instalaciones	197.728.000	0	0	197.728.000	0	197.728.000	0	0	0,00%	0	0	0,00%
O2120202005040654621	Servicios de fontanería y plomería	142.410.000	0	0	142.410.000	0	142.410.000	0	0	0,00%	0	0	0,00%
O2120202005040654631	Servicios de instalación de calefacción	55.318.000	0	0	55.318.000	0	55.318.000	0	0	0,00%	0	0	0,00%
O21202020050407	Servicios de terminación y acabado de edificios	91.425.000	0	0	91.425.000	0	91.425.000	89.946.000	89.946.000	98,38%	0	0	0,00%
O2120202005040754790	Otros servicios de terminación y acabado de edificios	91.425.000	0	0	91.425.000	0	91.425.000	89.946.000	89.946.000	98,38%	0	0	0,00%
O2120202006	Servicios de alojamiento; servicios de suministro de comidas y bebidas; servicios de transporte; y servicios de distribución de electricidad, gas y agua	441.948.000	0	0	441.948.000	0	441.948.000	187.954.884	187.954.884	42,53%	0	0	0,00%
O212020200604	Servicios de transporte de pasajeros	152.984.000	0	0	152.984.000	0	152.984.000	72.102.000	72.102.000	47,13%	0	0	0,00%
O21202020060464114	Servicios de transporte terrestre especial local de pasajeros	47.736.000	0	0	47.736.000	0	47.736.000	19.602.000	19.602.000	41,06%	0	0	0,00%
O21202020060464118	Servicios de transporte terrestre local no regular de pasajeros	105.248.000	0	0	105.248.000	0	105.248.000	52.500.000	52.500.000	49,88%	0	0	0,00%
O212020200608	Servicios postales y de mensajería	213.348.000	0	0	213.348.000	0	213.348.000	115.852.884	115.852.884	54,30%	0	0	0,00%



**SISTEMA DE PRESUPUESTO DISTRITAL**  
**SECRETARIA DISTRITAL DE HACIENDA - DIRECCIÓN DISTRITAL DE PRESUPUESTO**  
**EJECUCIÓN PRESUPUESTO**  
**INFORME DE EJECUCIÓN DEL PRESUPUESTO DE GASTOS E INVERSIONES**

10/02/2026  
9:10:27

ENTIDAD: 0126 SECRETARÍA DISTRITAL DE AMBIENTE		MES: ENERO											
UNIDAD EJECUTORA: UNIDAD EJECUTORA 01		VIGENCIA FISCAL: 2026											
RUBRO PRESUPUESTAL		APROPIACIÓN						TOTAL COMPROMISOS		EJEC PRESUP 11=10/8	AUTORIZACIÓN DE GIRO		EJEC AUTO GIRO % 14=13/8
CÓDIGO 1	NOMBRE 2	INICIAL 3	MODIFICACIONES		VIGENTE 6=(3+5)	SUSPENSIÓN 7	DISPONIBLE 8=(6-7)	MES 9	ACUMULADO 10		MES 12	ACUMULADO 13	
			MES 4	ACUMULADO 5									
O21202020060868021	Servicios locales de mensajería nacional	213.348.000	0	0	213.348.000	0	213.348.000	115.852.884	115.852.884	0	0	54,30%	
O212020200662165	Comercio al por menor de artículos de ferretería y herramientas manuales, en establecimientos no especializados	26.528.000	0	0	26.528.000	0	26.528.000	0	0	0	0	0,00%	
O212020200662560	Comercio al por menor de materiales de construcción y ferretería, prestados a comisión o por contrata	49.088.000	0	0	49.088.000	0	49.088.000	0	0	0	0	0,00%	
O2120202007	Servicios financieros y servicios conexos, servicios inmobiliarios y servicios de leasing	2.118.959.000	0	0	2.118.959.000	0	2.118.959.000	146.908.759	146.908.759	0	0	6,93%	
O212020200701	Servicios financieros y servicios conexos	714.919.000	0	0	714.919.000	0	714.919.000	631.415	631.415	0	0	0,09%	
O21202020070103	Servicios de seguros y pensiones (excepto los servicios de reaseguro y de seguridad social de afiliación obligatoria)	712.688.000	0	0	712.688.000	0	712.688.000	0	0	0	0	0,00%	
O2120202007010304	Servicios de seguros de salud y de accidentes	33.794.000	0	0	33.794.000	0	33.794.000	0	0	0	0	0,00%	
O212020200701030471347	Servicio de seguro obligatorio de accidentes de tránsito (SOAT)	33.794.000	0	0	33.794.000	0	33.794.000	0	0	0	0	0,00%	
O2120202007010305	Otros servicios de seguros distintos a los seguros de vida (excepto los servicios de reaseguro)	678.894.000	0	0	678.894.000	0	678.894.000	0	0	0	0	0,00%	
O212020200701030571351	Servicios de seguros de vehículos automotores	81.391.000	0	0	81.391.000	0	81.391.000	0	0	0	0	0,00%	
O212020200701030571354	Servicios de seguros contra incendio, terremoto o sustracción	235.387.000	0	0	235.387.000	0	235.387.000	0	0	0	0	0,00%	
O212020200701030571355	Servicios de seguros generales de responsabilidad civil	362.116.000	0	0	362.116.000	0	362.116.000	0	0	0	0	0,00%	
O21202020070106	Servicios auxiliares de seguros, pensiones y cesantías	2.231.000	0	0	2.231.000	0	2.231.000	631.415	631.415	0	0	28,30%	
O2120202007010671640	Servicios de administración de fondos de pensiones y cesantías	2.231.000	0	0	2.231.000	0	2.231.000	631.415	631.415	0	0	28,30%	
O212020200702	Servicios inmobiliarios	161.443.000	0	0	161.443.000	0	161.443.000	106.436.000	106.436.000	0	0	65,93%	
O21202020070272112	Servicios de alquiler o arrendamiento con o sin opción de compra, relativos a bienes inmuebles no residenciales (diferentes a vivienda), propios o arrendados	161.443.000	0	0	161.443.000	0	161.443.000	106.436.000	106.436.000	0	0	65,93%	
O212020200703	Servicios de arrendamiento o alquiler sin operario	1.242.597.000	0	0	1.242.597.000	0	1.242.597.000	39.841.344	39.841.344	0	0	3,21%	
O21202020070373124	Servicios de arrendamiento sin opción de compra de computadores sin operario	1.176.599.000	0	0	1.176.599.000	0	1.176.599.000	0	0	0	0	0,00%	



**SISTEMA DE PRESUPUESTO DISTRITAL**  
**SECRETARIA DISTRITAL DE HACIENDA - DIRECCIÓN DISTRITAL DE PRESUPUESTO**  
**EJECUCIÓN PRESUPUESTO**  
**INFORME DE EJECUCIÓN DEL PRESUPUESTO DE GASTOS E INVERSIONES**

10/02/2026  
9:10:27

ENTIDAD: 0126 SECRETARÍA DISTRITAL DE AMBIENTE		MES: ENERO											
UNIDAD EJECUTORA: UNIDAD EJECUTORA 01		VIGENCIA FISCAL: 2026											
RUBRO PRESUPUESTAL		APROPIACIÓN						TOTAL COMPROMISOS		EJEC PRESUP 11=10/8	AUTORIZACIÓN DE GIRO		EJEC AUTO GIRO % 14=13/8
CÓDIGO 1	NOMBRE 2	INICIAL 3	MODIFICACIONES		VIGENTE 6=(3+5)	SUSPENSIÓN 7	DISPONIBLE 8=(6-7)	MES 9	ACUMULADO 10		MES 12	ACUMULADO 13	
			MES 4	ACUMULADO 5									
O21202020070373230	Servicios de arrendamiento sin opción de compra de muebles y otros aparatos domésticos	16.406.000	0	0	16.406.000	0	16.406.000	0	0	0,00%	0	0	0,00%
O21202020070373311	Derechos de uso de programas informáticos	49.592.000	0	0	49.592.000	0	49.592.000	39.841.344	39.841.344	80,34%	0	0	0,00%
O2120202008	Servicios prestados a las empresas y servicios de producción	10.743.994.000	0	0	10.743.994.000	0	10.743.994.000	6.376.438.478	6.376.438.478	59,35%	51.944.220	51.944.220	0,48%
O212020200802	Servicios jurídicos y contables	3.203.074.000	0	0	3.203.074.000	0	3.203.074.000	2.883.358.000	2.883.358.000	90,02%	0	0	0,00%
O21202020080282120	Servicios de asesoramiento y representación jurídica relativos a otros campos del derecho	2.544.751.000	0	0	2.544.751.000	0	2.544.751.000	2.314.618.000	2.314.618.000	90,96%	0	0	0,00%
O21202020080282130	Servicios de documentación y certificación jurídica	4.272.000	0	0	4.272.000	0	4.272.000	0	0	0,00%	0	0	0,00%
O21202020080282221	Servicios de contabilidad	654.051.000	0	0	654.051.000	0	654.051.000	568.740.000	568.740.000	86,96%	0	0	0,00%
O212020200803	Servicios profesionales, científicos y técnicos (excepto los servicios de investigación, urbanismo, jurídicos y de contabilidad)	3.323.630.000	0	0	3.323.630.000	0	3.323.630.000	2.690.751.824	2.690.751.824	80,96%	0	0	0,00%
O21202020080383111	Servicios de consultoría en gestión estratégica	901.714.000	0	0	901.714.000	0	901.714.000	882.806.000	882.806.000	97,90%	0	0	0,00%
O21202020080383112	Servicios de consultoría en gestión financiera	1.186.460.000	0	0	1.186.460.000	0	1.186.460.000	1.030.712.000	1.030.712.000	86,87%	0	0	0,00%
O21202020080383121	Servicios de relaciones públicas	76.740.000	0	0	76.740.000	0	76.740.000	76.740.000	76.740.000	100,00%	0	0	0,00%
O21202020080383141	Servicios de diseño y desarrollo de aplicaciones en tecnologías de la información (TI)	107.882.000	0	0	107.882.000	0	107.882.000	93.810.000	93.810.000	86,96%	0	0	0,00%
O21202020080383159	Otros servicios de alojamiento y suministro de infraestructura en tecnología de la información (TI)	941.213.000	0	0	941.213.000	0	941.213.000	518.089.824	518.089.824	55,04%	0	0	0,00%
O21202020080383211	Servicios de asesoría en arquitectura	92.621.000	0	0	92.621.000	0	92.621.000	88.594.000	88.594.000	95,65%	0	0	0,00%
O21202020080383449	Otros servicios de ensayos y análisis técnicos	17.000.000	0	0	17.000.000	0	17.000.000	0	0	0,00%	0	0	0,00%
O212020200804	Servicios de telecomunicaciones, transmisión y suministro de información	230.395.000	0	0	230.395.000	0	230.395.000	19.234.545	19.234.545	8,35%	15.168.110	15.168.110	6,58%
O21202020080484120	Servicios de telefonía fija (acceso)	186.081.000	0	0	186.081.000	0	186.081.000	15.168.110	15.168.110	8,15%	15.168.110	15.168.110	8,15%
O21202020080484131	Servicios móviles de voz	34.178.000	0	0	34.178.000	0	34.178.000	4.066.435	4.066.435	11,90%	0	0	0,00%
O21202020080484210	Servicios básicos de Internet	10.136.000	0	0	10.136.000	0	10.136.000	0	0	0,00%	0	0	0,00%
O212020200805	Servicios de soporte	3.260.433.000	0	0	3.260.433.000	0	3.260.433.000	728.800.999	728.800.999	22,35%	0	0	0,00%
O21202020080585250	Servicios de protección (guardas de seguridad)	2.330.188.000	0	0	2.330.188.000	0	2.330.188.000	624.652.999	624.652.999	26,81%	0	0	0,00%
O21202020080585310	Servicios de desinfección y exterminación	23.735.000	0	0	23.735.000	0	23.735.000	0	0	0,00%	0	0	0,00%



**SISTEMA DE PRESUPUESTO DISTRITAL**  
**SECRETARIA DISTRITAL DE HACIENDA - DIRECCIÓN DISTRITAL DE PRESUPUESTO**  
**EJECUCIÓN PRESUPUESTO**  
**INFORME DE EJECUCIÓN DEL PRESUPUESTO DE GASTOS E INVERSIONES**

10/02/2026  
9:10:27

ENTIDAD: 0126 SECRETARÍA DISTRITAL DE AMBIENTE		MES: ENERO											
UNIDAD EJECUTORA: UNIDAD EJECUTORA 01		VIGENCIA FISCAL: 2026											
RUBRO PRESUPUESTAL		APROPIACIÓN						TOTAL COMPROMISOS		EJEC PRESUP 11=10/8	AUTORIZACIÓN DE GIRO		EJEC AUTO GIRO % 14=13/8
CÓDIGO 1	NOMBRE 2	INICIAL 3	MODIFICACIONES		VIGENTE 6=(3+5)	SUSPENSIÓN 7	DISPONIBLE 8=(6-7)	MES 9	ACUMULADO 10		MES 12	ACUMULADO 13	
			MES 4	ACUMULADO 5									
O21202020080585330	Servicios de limpieza general	671.737.000	0	0	671.737.000	0	671.737.000	0	0	0,00%	0	0	0,00%
O21202020080585940	Servicios administrativos combinados de oficina	234.773.000	0	0	234.773.000	0	234.773.000	104.148.000	104.148.000	44,36%	0	0	0,00%
O212020200806	Servicios de apoyo y de operación para la agricultura, la caza, la silvicultura, la pesca, la minería y los servicios públicos	493.902.000	0	0	493.902.000	0	493.902.000	36.776.110	36.776.110	7,45%	36.776.110	36.776.110	7,45%
O21202020080686312	Servicios de distribución de electricidad (a comisión o por contrato)	399.565.000	0	0	399.565.000	0	399.565.000	31.956.350	31.956.350	8,00%	31.956.350	31.956.350	8,00%
O21202020080686330	Servicios de distribución de agua por tubería (a comisión o por contrato)	94.337.000	0	0	94.337.000	0	94.337.000	4.819.760	4.819.760	5,11%	4.819.760	4.819.760	5,11%
O212020200807	Servicios de mantenimiento, reparación e instalación (excepto servicios de construcción)	232.560.000	0	0	232.560.000	0	232.560.000	17.517.000	17.517.000	7,53%	0	0	0,00%
O2120202008078711001	Servicio de mantenimiento y reparación de productos metálicos estructurales y sus partes	2.658.000	0	0	2.658.000	0	2.658.000	0	0	0,00%	0	0	0,00%
O2120202008078714102	Servicio de mantenimiento y reparación de vehículos automóviles	151.207.000	0	0	151.207.000	0	151.207.000	0	0	0,00%	0	0	0,00%
O21202020080787151	Servicios de mantenimiento y reparación de electrodomésticos	12.117.000	0	0	12.117.000	0	12.117.000	0	0	0,00%	0	0	0,00%
O2120202008078715203	Servicio de mantenimiento y reparación de aparatos de distribución y control de la energía eléctrica	40.660.000	0	0	40.660.000	0	40.660.000	0	0	0,00%	0	0	0,00%
O2120202008078715701	Servicio de mantenimiento y reparación de ascensores	23.260.000	0	0	23.260.000	0	23.260.000	17.517.000	17.517.000	75,31%	0	0	0,00%
O2120202008078724001	Restauración y reparación de muebles	2.658.000	0	0	2.658.000	0	2.658.000	0	0	0,00%	0	0	0,00%
O2120202009	Servicios para la comunidad, sociales y personales	324.414.000	0	0	324.414.000	0	324.414.000	205.230.147	205.230.147	63,26%	661.645	661.645	0,20%
O212020200902	Servicios de educación	43.637.000	0	0	43.637.000	0	43.637.000	43.637.000	43.637.000	100,00%	0	0	0,00%
O21202020090292913	Servicios de educación para la formación y el trabajo	43.637.000	0	0	43.637.000	0	43.637.000	43.637.000	43.637.000	100,00%	0	0	0,00%
O212020200903	Servicios para el cuidado de la salud humana y servicios sociales	26.668.000	0	0	26.668.000	0	26.668.000	0	0	0,00%	0	0	0,00%
O21202020090393121	Servicios médicos generales	26.668.000	0	0	26.668.000	0	26.668.000	0	0	0,00%	0	0	0,00%
O212020200904	Servicios de alcantarillado, recolección, tratamiento y disposición de desechos y otros servicios de saneamiento ambiental	27.179.000	0	0	27.179.000	0	27.179.000	1.593.147	1.593.147	5,86%	661.645	661.645	2,43%
O21202020090494219	Servicios de recolección de otros desechos peligrosos	2.374.000	0	0	2.374.000	0	2.374.000	0	0	0,00%	0	0	0,00%



**SISTEMA DE PRESUPUESTO DISTRITAL**  
**SECRETARIA DISTRITAL DE HACIENDA - DIRECCIÓN DISTRITAL DE PRESUPUESTO**  
**EJECUCIÓN PRESUPUESTO**  
**INFORME DE EJECUCIÓN DEL PRESUPUESTO DE GASTOS E INVERSIONES**

10/02/2026  
9:10:27

ENTIDAD: 0126 SECRETARÍA DISTRITAL DE AMBIENTE		MES: ENERO											
UNIDAD EJECUTORA: UNIDAD EJECUTORA 01		VIGENCIA FISCAL: 2026											
RUBRO PRESUPUESTAL		APROPIACIÓN						TOTAL COMPROMISOS		EJEC PRESUP 11=10/8	AUTORIZACIÓN DE GIRO		EJEC AUTO GIRO % 14=13/8
CÓDIGO 1	NOMBRE 2	INICIAL 3	MODIFICACIONES		VIGENTE 6=(3+5)	SUSPENSIÓN 7	DISPONIBLE 8=(6-7)	MES 9	ACUMULADO 10		MES 12	ACUMULADO 13	
			MES 4	ACUMULADO 5									
O21202020090494239	Servicios generales de recolección de otros desechos	24.805.000	0	0	24.805.000	0	24.805.000	1.593.147	1.593.147	6,42%	661.645	661.645	2,67%
O212020200906	Servicios recreativos, culturales y deportivos	226.930.000	0	0	226.930.000	0	226.930.000	160.000.000	160.000.000	70,51%	0	0	0,00%
O21202020090696511	Servicios de promoción de eventos deportivos y recreativos	226.930.000	0	0	226.930.000	0	226.930.000	160.000.000	160.000.000	70,51%	0	0	0,00%
O218	Gastos por tributos, tasas, contribuciones, multas, sanciones e intereses de mora	2.200.000	0	0	2.200.000	0	2.200.000	0	0	0,00%	0	0	0,00%
O21801	Impuestos	2.200.000	0	0	2.200.000	0	2.200.000	0	0	0,00%	0	0	0,00%
O2180151	Impuesto sobre vehículos automotores	2.200.000	0	0	2.200.000	0	2.200.000	0	0	0,00%	0	0	0,00%
O23	Inversión	200.222.526.000	0	0	200.222.526.000	0	200.222.526.000	151.677.570.440	151.677.570.440	75,75%	0	0	0,00%
O2301	DIRECTA	200.222.526.000	0	0	200.222.526.000	0	200.222.526.000	151.677.570.440	151.677.570.440	75,75%	0	0	0,00%
O230117	Bogotá Camina Segura	200.222.526.000	0	0	200.222.526.000	0	200.222.526.000	151.677.570.440	151.677.570.440	75,75%	0	0	0,00%
O23011732	Ambiente y desarrollo sostenible	163.998.732.000	0	0	163.998.732.000	0	163.998.732.000	139.130.501.852	139.130.501.852	84,84%	0	0	0,00%
O2301173201	Fortalecimiento del desempeño ambiental de los sectores productivos	67.207.061.000	0	0	67.207.061.000	0	67.207.061.000	52.209.378.147	52.209.378.147	77,68%	0	0	0,00%
O230117320120240013	Incorporación de criterios de ecurbanismo, producción y consumo sostenible en Bogotá D.C.	5.364.827.000	0	0	5.364.827.000	0	5.364.827.000	3.830.645.367	3.830.645.367	71,40%	0	0	0,00%
O230117320120240060	Fortalecimiento en la Evaluación, Seguimiento y Control Ambiental a los Recursos Naturales y la Estructura Ecológica Principal en Bogotá D.C.	45.626.298.000	0	0	45.626.298.000	0	45.626.298.000	35.056.117.271	35.056.117.271	76,83%	0	0	0,00%
O230117320120240078	Mejoramiento de la calidad del Aire, Auditiva y Visual, construyendo una ciudad más justa y saludable en Bogotá D.C	16.215.936.000	0	0	16.215.936.000	0	16.215.936.000	13.322.615.509	13.322.615.509	82,16%	0	0	0,00%
O2301173202	Conservación de la biodiversidad y sus servicios ecosistémicos	85.021.449.000	0	0	85.021.449.000	0	85.021.449.000	75.515.223.670	75.515.223.670	88,82%	0	0	0,00%
O230117320220240074	Incremento de las acciones que contribuyen a la adaptación de los socioecosistemas de Bogotá Región ante los fenómenos de variabilidad y cambio climático Bogotá D.C.	85.021.449.000	0	0	85.021.449.000	0	85.021.449.000	75.515.223.670	75.515.223.670	88,82%	0	0	0,00%
O2301173204	Gestión de la información y el conocimiento ambiental	2.062.929.000	0	0	2.062.929.000	0	2.062.929.000	2.054.706.000	2.054.706.000	99,60%	0	0	0,00%
O230117320420240084	Fortalecimiento de la capacidad en la Gestión Legal Ambiental de la SDA Bogotá D.C.	2.062.929.000	0	0	2.062.929.000	0	2.062.929.000	2.054.706.000	2.054.706.000	99,60%	0	0	0,00%
O2301173208	Educación Ambiental	9.707.293.000	0	0	9.707.293.000	0	9.707.293.000	9.351.194.035	9.351.194.035	96,33%	0	0	0,00%



**SISTEMA DE PRESUPUESTO DISTRITAL**  
**SECRETARIA DISTRITAL DE HACIENDA - DIRECCIÓN DISTRITAL DE PRESUPUESTO**  
**EJECUCIÓN PRESUPUESTO**  
**INFORME DE EJECUCIÓN DEL PRESUPUESTO DE GASTOS E INVERSIONES**

10/02/2026  
9:10:27

ENTIDAD: 0126 SECRETARÍA DISTRITAL DE AMBIENTE		MES: ENERO											
UNIDAD EJECUTORA: UNIDAD EJECUTORA 01		VIGENCIA FISCAL: 2026											
RUBRO PRESUPUESTAL		APROPIACIÓN						TOTAL COMPROMISOS		EJEC PRESUP 11=10/8	AUTORIZACIÓN DE GIRO		EJEC AUTO GIRO % 14=13/8
CÓDIGO 1	NOMBRE 2	INICIAL 3	MODIFICACIONES		VIGENTE 6=(3+5)	SUSPENSIÓN 7	DISPONIBLE 8=(6-7)	MES 9	ACUMULADO 10		MES 12	ACUMULADO 13	
			MES 4	ACUMULADO 5									
O230117320820240032	Fortalecimiento de la apropiación social del conocimiento para la resiliencia climática en Bogotá D.C.	9.707.293.000	0	0	9.707.293.000	0	9.707.293.000	9.351.194.035	9.351.194.035	96,33%	0	0	0,00%
O23011745	Gobierno Territorial	36.223.794.000	0	0	36.223.794.000	0	36.223.794.000	12.547.068.588	12.547.068.588	34,64%	0	0	0,00%
O2301174599	Fortalecimiento a la gestión y dirección de la administración pública territorial	36.223.794.000	0	0	36.223.794.000	0	36.223.794.000	12.547.068.588	12.547.068.588	34,64%	0	0	0,00%
O230117459920240048	Fortalecimiento Institucional para la gestión ambiental Bogotá D.C.	21.825.422.000	0	0	21.825.422.000	0	21.825.422.000	3.206.311.321	3.206.311.321	14,69%	0	0	0,00%
O230117459920240058	Fortalecimiento de la planeación y gestión del conocimiento ambiental Bogotá D.C.	7.417.758.000	0	0	7.417.758.000	0	7.417.758.000	6.984.225.000	6.984.225.000	94,16%	0	0	0,00%
O230117459920240067	Fortalecimiento de la gestión de TI en la Secretaría Distrital de Ambiente Bogotá D.C.	6.980.614.000	0	0	6.980.614.000	0	6.980.614.000	2.356.532.267	2.356.532.267	33,76%	0	0	0,00%

**JOSE ALEXANDER PEREZ RAMOS**  
**RESPONSABLE DEL PRESUPUESTO**

**FABIAN MAURICIO CAICEDO CARRASCAL**  
**ORDENADOR DEL GASTO**

**EDGAR EMILIO RODRIGUEZ BASTIDAS**  
**ORDENADOR DEL GASTO**

Elaboro: Miguel Amado - Contratista S.F.  
 Reviso: Hernando Reyes - Profesional S.F.

**RAÚL JAVIER MANRIQUE VACCA**  
**ORDENADOR DEL GASTO**



**SISTEMA DE PRESUPUESTO DISTRITAL**  
**SECRETARIA DISTRITAL DE HACIENDA - DIRECCIÓN DISTRITAL DE PRESUPUESTO**  
**EJECUCIÓN PRESUPUESTO**

10/02/2026  
9:10:27

**INFORME DE EJECUCIÓN DEL PRESUPUESTO DE INVERSIONES DETALLADO POR FUENTES DE FINANCIACIÓN**

ENTIDAD: 0126 SECRETARÍA DISTRITAL DE AMBIENTE													MES: ENERO	
UNIDAD EJECUTORA: UNIDAD EJECUTORA 01													VIGENCIA FISCAL: 2026	
RUBRO PRESUPUESTAL			APROPIACIÓN						TOTAL COMPROMISOS		EJEC PRESUP 11=10/8	AUTORIZACIÓN DE GIRO		EJEC AUTO GIRO % 14=13/8
CÓDIGO 1	NOMBRE 2	FUENTE Y CONCEPTO	INICIAL 3	MODIFICACIONES		VIGENTE 6=(3+5)	SUSPENSIÓN 7	DISPONIBLE 8=(6-7)	MES 9	ACUMULADO 10		MES 12	ACUMULADO 13	
				MES 4	ACUMULADO 5									
O2	GASTOS		241.107.849.000	0	0	241.107.849.000	0	241.107.849.000	166.247.948.426	166.247.948.426	68,95%	1.643.237.166	1.643.237.166	0,68%
O21	Funcionamiento		40.885.323.000	0	0	40.885.323.000	0	40.885.323.000	14.570.377.986	14.570.377.986	35,64%	1.643.237.166	1.643.237.166	4,02%
O211	Gastos de personal		26.060.091.000	0	0	26.060.091.000	0	26.060.091.000	7.563.899.718	7.563.899.718	29,02%	1.590.631.301	1.590.631.301	6,10%
O21101	Planta de personal permanente		26.060.091.000	0	0	26.060.091.000	0	26.060.091.000	7.563.899.718	7.563.899.718	29,02%	1.590.631.301	1.590.631.301	6,10%
O2110101	Factores constitutivos de salario		19.138.621.000	0	0	19.138.621.000	0	19.138.621.000	5.454.807.076	5.454.807.076	28,50%	1.410.760.975	1.410.760.975	7,37%
O2110101001	Factores salariales comunes		17.156.822.000	0	0	17.156.822.000	0	17.156.822.000	4.893.920.566	4.893.920.566	28,52%	1.388.228.338	1.388.228.338	8,09%
O211010100101	Sueldo básico	1-100-F001	10.088.964.000	0	0	10.088.964.000	0	10.088.964.000	2.855.367.170	2.855.367.170	28,30%	797.311.285	797.311.285	7,90%
O211010100102	Horas extras, dominicales, festivos y recargos	1-100-F001	202.546.000	0	0	202.546.000	0	202.546.000	95.540.566	95.540.566	47,17%	64.046.314	64.046.314	31,62%
O211010100103	Gastos de representación	1-100-F001	942.967.000	0	0	942.967.000	0	942.967.000	266.877.453	266.877.453	28,30%	113.513.905	113.513.905	12,04%
O211010100104	Subsidio de alimentación	1-100-F001	16.419.000	0	0	16.419.000	0	16.419.000	4.646.887	4.646.887	28,30%	138.503	138.503	0,84%
O211010100105	Auxilio de transporte	1-100-F001	33.202.000	0	0	33.202.000	0	33.202.000	9.396.792	9.396.792	28,30%	4.699.592	4.699.592	14,15%
O211010100107	Bonificación por servicios prestados	1-100-F001	337.980.000	0	0	337.980.000	0	337.980.000	95.654.717	95.654.717	28,30%	43.647.481	43.647.481	12,91%
O211010100108	Prestaciones sociales		2.155.816.000	0	0	2.155.816.000	0	2.155.816.000	610.136.604	610.136.604	28,30%	22.842.400	22.842.400	1,06%
O21101010010801	Prima de navidad	1-100-F001	1.456.627.000	0	0	1.456.627.000	0	1.456.627.000	412.252.925	412.252.925	28,30%	613.080	613.080	0,04%
O21101010010802	Prima de vacaciones	1-100-F001	699.189.000	0	0	699.189.000	0	699.189.000	197.883.679	197.883.679	28,30%	22.229.320	22.229.320	3,18%
O211010100109	Prima técnica salarial	1-100-F001	3.378.928.000	0	0	3.378.928.000	0	3.378.928.000	956.300.377	956.300.377	28,30%	342.028.858	342.028.858	10,12%
O2110101002	Factores salariales especiales		1.981.799.000	0	0	1.981.799.000	0	1.981.799.000	560.886.510	560.886.510	28,30%	22.532.637	22.532.637	1,14%
O211010100204	Prima semestral	1-100-F001	1.621.141.000	0	0	1.621.141.000	0	1.621.141.000	458.813.491	458.813.491	28,30%	0	0	0,00%
O211010100212	Prima de antigüedad		360.658.000	0	0	360.658.000	0	360.658.000	102.073.019	102.073.019	28,30%	22.532.637	22.532.637	6,25%
O21101010021201	Beneficios a los empleados a corto plazo	1-100-F001	360.658.000	0	0	360.658.000	0	360.658.000	102.073.019	102.073.019	28,30%	22.532.637	22.532.637	6,25%
O2110102	Contribuciones inherentes a la nómina		6.646.340.000	0	0	6.646.340.000	0	6.646.340.000	1.881.039.623	1.881.039.623	28,30%	713.747	713.747	0,01%
O2110102001	Aportes a la seguridad social en pensiones		1.837.463.000	0	0	1.837.463.000	0	1.837.463.000	520.036.698	520.036.698	28,30%	713.747	713.747	0,04%
O211010200101	Aportes a la seguridad social en pensiones públicas	1-100-F001	1.320.125.000	0	0	1.320.125.000	0	1.320.125.000	373.620.283	373.620.283	28,30%	713.747	713.747	0,05%
O211010200102	Aportes a la seguridad social en pensiones privadas	1-100-F001	517.338.000	0	0	517.338.000	0	517.338.000	146.416.415	146.416.415	28,30%	0	0	0,00%
O2110102002	Aportes a la seguridad social en salud		1.301.523.000	0	0	1.301.523.000	0	1.301.523.000	368.355.566	368.355.566	28,30%	0	0	0,00%
O211010200202	Aportes a la seguridad social en salud privada	1-100-F001	1.301.523.000	0	0	1.301.523.000	0	1.301.523.000	368.355.566	368.355.566	28,30%	0	0	0,00%
O2110102003	Aportes de cesantías		1.785.138.000	0	0	1.785.138.000	0	1.785.138.000	505.227.736	505.227.736	28,30%	0	0	0,00%
O211010200301	Aportes de cesantías a fondos públicos	1-100-F001	1.019.237.000	0	0	1.019.237.000	0	1.019.237.000	288.463.302	288.463.302	28,30%	0	0	0,00%



**SISTEMA DE PRESUPUESTO DISTRITAL**  
**SECRETARIA DISTRITAL DE HACIENDA - DIRECCIÓN DISTRITAL DE PRESUPUESTO**  
**EJECUCIÓN PRESUPUESTO**

10/02/2026  
9:10:27

**INFORME DE EJECUCIÓN DEL PRESUPUESTO DE INVERSIONES DETALLADO POR FUENTES DE FINANCIACIÓN**

ENTIDAD: 0126 SECRETARÍA DISTRITAL DE AMBIENTE			MES: ENERO											
UNIDAD EJECUTORA: UNIDAD EJECUTORA 01			VIGENCIA FISCAL: 2026											
RUBRO PRESUPUESTAL			APROPIACIÓN						TOTAL COMPROMISOS			AUTORIZACIÓN DE GIRO		
CÓDIGO 1	NOMBRE 2	FUENTE Y CONCEPTO	INICIAL 3	MODIFICACIONES		VIGENTE 6=(3+5)	SUSPENSIÓN 7	DISPONIBLE 8=(6-7)	MES 9	ACUMULADO 10	EJEC PRESUP 11=10/8	MES 12	ACUMULADO 13	EJEC AUTO GIRO % 14=13/8
				MES 4	ACUMULADO 5									
O211010200302	Aportes de cesantías a fondos privados	1-100-F001	765.901.000	0	0	765.901.000	0	765.901.000	216.764.434	216.764.434	28,30%	0	0	0,00%
O2110102004	Aportes a cajas de compensación familiar		705.961.000	0	0	705.961.000	0	705.961.000	199.800.283	199.800.283	28,30%	0	0	0,00%
O211010200401	Compensar	1-100-F001	705.961.000	0	0	705.961.000	0	705.961.000	199.800.283	199.800.283	28,30%	0	0	0,00%
O2110102005	Aportes generales al sistema de riesgos laborales		140.492.000	0	0	140.492.000	0	140.492.000	39.761.887	39.761.887	28,30%	0	0	0,00%
O211010200502	Aportes generales al sistema de riesgos laborales privados	1-100-F001	140.492.000	0	0	140.492.000	0	140.492.000	39.761.887	39.761.887	28,30%	0	0	0,00%
O2110102006	Aportes al ICBF	1-100-F001	529.466.000	0	0	529.466.000	0	529.466.000	149.848.868	149.848.868	28,30%	0	0	0,00%
O2110102007	Aportes al SENA	1-100-F001	88.231.000	0	0	88.231.000	0	88.231.000	24.971.038	24.971.038	28,30%	0	0	0,00%
O2110102008	Aportes a la ESAP	1-100-F001	88.231.000	0	0	88.231.000	0	88.231.000	24.971.038	24.971.038	28,30%	0	0	0,00%
O2110102009	Aportes a escuelas industriales e institutos técnicos	1-100-F001	169.835.000	0	0	169.835.000	0	169.835.000	48.066.509	48.066.509	28,30%	0	0	0,00%
O2110103	Remuneraciones no constitutivas de factor salarial		275.130.000	0	0	275.130.000	0	275.130.000	228.053.019	228.053.019	82,89%	179.156.579	179.156.579	65,12%
O2110103001	Prestaciones sociales		56.064.000	0	0	56.064.000	0	56.064.000	15.867.170	15.867.170	28,30%	1.712.927	1.712.927	3,06%
O211010300103	Bonificación especial de recreación	1-100-F001	56.064.000	0	0	56.064.000	0	56.064.000	15.867.170	15.867.170	28,30%	1.712.927	1.712.927	3,06%
O2110103005	Reconocimiento por permanencia en el servicio público - Bogotá D.C.	1-100-F001	209.470.000	0	0	209.470.000	0	209.470.000	209.470.000	209.470.000	100,00%	176.954.060	176.954.060	84,48%
O2110103068	Prima secretarial	1-100-F001	9.596.000	0	0	9.596.000	0	9.596.000	2.715.849	2.715.849	28,30%	489.592	489.592	5,10%
O212	Adquisición de bienes y servicios		14.823.032.000	0	0	14.823.032.000	0	14.823.032.000	7.006.478.268	7.006.478.268	47,27%	52.605.865	52.605.865	0,35%
O21201	Adquisición de activos no financieros		1.240.000	0	0	1.240.000	0	1.240.000	0	0	0,00%	0	0	0,00%
O2120101	Activos fijos		1.240.000	0	0	1.240.000	0	1.240.000	0	0	0,00%	0	0	0,00%
O2120101004	Activos fijos no clasificados como maquinaria y equipo		1.240.000	0	0	1.240.000	0	1.240.000	0	0	0,00%	0	0	0,00%
O212010100401	Muebles, instrumentos musicales, artículos de deporte y antigüedades		1.240.000	0	0	1.240.000	0	1.240.000	0	0	0,00%	0	0	0,00%
O21201010040101	Muebles		1.240.000	0	0	1.240.000	0	1.240.000	0	0	0,00%	0	0	0,00%
O2120101004010102	Muebles del tipo utilizado en la oficina	1-100-F001	1.240.000	0	0	1.240.000	0	1.240.000	0	0	0,00%	0	0	0,00%
O21202	Adquisiciones diferentes de activos		14.821.792.000	0	0	14.821.792.000	0	14.821.792.000	7.006.478.268	7.006.478.268	47,27%	52.605.865	52.605.865	0,35%
O2120201	Materiales y suministros		903.324.000	0	0	903.324.000	0	903.324.000	0	0	0,00%	0	0	0,00%
O2120201002	Productos alimenticios, bebidas y tabaco; textiles, prendas de vestir y productos de cuero		309.544.000	0	0	309.544.000	0	309.544.000	0	0	0,00%	0	0	0,00%



**SISTEMA DE PRESUPUESTO DISTRITAL**  
**SECRETARIA DISTRITAL DE HACIENDA - DIRECCIÓN DISTRITAL DE PRESUPUESTO**  
**EJECUCIÓN PRESUPUESTO**

10/02/2026  
9:10:27

**INFORME DE EJECUCIÓN DEL PRESUPUESTO DE INVERSIONES DETALLADO POR FUENTES DE FINANCIACIÓN**

ENTIDAD: 0126 SECRETARÍA DISTRITAL DE AMBIENTE												MES: ENERO			
UNIDAD EJECUTORA: UNIDAD EJECUTORA 01												VIGENCIA FISCAL: 2026			
RUBRO PRESUPUESTAL	CÓDIGO 1	NOMBRE 2	FUENTE Y CONCEPTO	APROPIACIÓN					TOTAL COMPROMISOS		EJEC PRESUP 11=10/8	AUTORIZACIÓN DE GIRO		EJEC AUTO GIRO % 14=13/8	
				INICIAL 3	MODIFICACIONES		VIGENTE 6=(3+5)	SUSPENSIÓN 7	DISPONIBLE 8=(6-7)	MES 9		ACUMULADO 10	MES 12		ACUMULADO 13
					MES 4	ACUMULADO 5									
O212020100203		Productos de molinería, almidones y productos derivados del almidón; otros productos alimenticios				97.543.000	0	0	97.543.000	0	0	0,00%	0	0	0,00%
O2120201002032352001		Azúcar refinada	1-100-F001			3.826.000	0	0	3.826.000	0	0	0,00%	0	0	0,00%
O2120201002032381302		Café molido	1-100-F001			80.073.000	0	0	80.073.000	0	0	0,00%	0	0	0,00%
O2120201002032399922		Concentrados de frutas empacados para preparación de sorbetes y similares	1-100-F001			13.644.000	0	0	13.644.000	0	0	0,00%	0	0	0,00%
O212020100207		Artículos textiles (excepto prendas de vestir)				3.266.000	0	0	3.266.000	0	0	0,00%	0	0	0,00%
O2120201002072719002		Estandartes y banderas	1-100-F001			2.848.000	0	0	2.848.000	0	0	0,00%	0	0	0,00%
O2120201002072732007		Mechas para trapero	1-100-F001			418.000	0	0	418.000	0	0	0,00%	0	0	0,00%
O212020100208		Tejido de punto o ganchillo; prendas de vestir				17.659.000	0	0	17.659.000	0	0	0,00%	0	0	0,00%
O2120201002082822404		Blusas de fibras artificiales y sintéticas en tejido de punto, para mujer	1-100-F001			1.556.000	0	0	1.556.000	0	0	0,00%	0	0	0,00%
O2120201002082823101		Vestidos de paño para hombre	1-100-F001			7.367.000	0	0	7.367.000	0	0	0,00%	0	0	0,00%
O2120201002082823109		Pantalones de paño para hombre	1-100-F001			3.218.000	0	0	3.218.000	0	0	0,00%	0	0	0,00%
O2120201002082823213		Camisas de tejidos planos de fibras artificiales y sintéticas para hombre	1-100-F001			769.000	0	0	769.000	0	0	0,00%	0	0	0,00%
O2120201002082823301		Vestidos de paño para mujer	1-100-F001			2.263.000	0	0	2.263.000	0	0	0,00%	0	0	0,00%
O2120201002082823309		Pantalones o slaks de paño, para mujer	1-100-F001			2.486.000	0	0	2.486.000	0	0	0,00%	0	0	0,00%
O212020100209		Cuero y productos de cuero; calzado				191.076.000	0	0	191.076.000	0	0	0,00%	0	0	0,00%
O2120201002092929012		Partes y accesorios para artículos de protección personal	1-100-F001			185.000.000	0	0	185.000.000	0	0	0,00%	0	0	0,00%
O2120201002092933001		Calzado de cuero para hombre	1-100-F001			4.057.000	0	0	4.057.000	0	0	0,00%	0	0	0,00%
O2120201002092933003		Calzado de cuero para mujer	1-100-F001			2.019.000	0	0	2.019.000	0	0	0,00%	0	0	0,00%
O2120201003		Otros bienes transportables (excepto productos metálicos, maquinaria y equipo)				291.730.000	0	0	291.730.000	0	0	0,00%	0	0	0,00%
O212020100301		Productos de madera, corcho, cestería y espartería				949.000	0	0	949.000	0	0	0,00%	0	0	0,00%
O2120201003013121902		Listón de otra madera para enchapados	1-100-F001			949.000	0	0	949.000	0	0	0,00%	0	0	0,00%
O212020100302		Pasta o pulpa, papel y productos de papel; impresos y artículos similares				76.971.000	0	0	76.971.000	0	0	0,00%	0	0	0,00%
O2120201003023212901		Papel bond	1-100-F001			12.524.000	0	0	12.524.000	0	0	0,00%	0	0	0,00%
O2120201003023214815		Papel térmico o termosensible	1-100-F001			3.547.000	0	0	3.547.000	0	0	0,00%	0	0	0,00%



**SISTEMA DE PRESUPUESTO DISTRITAL**  
**SECRETARIA DISTRITAL DE HACIENDA - DIRECCIÓN DISTRITAL DE PRESUPUESTO**  
**EJECUCIÓN PRESUPUESTO**

10/02/2026  
9:10:27

**INFORME DE EJECUCIÓN DEL PRESUPUESTO DE INVERSIONES DETALLADO POR FUENTES DE FINANCIACIÓN**

ENTIDAD: 0126 SECRETARÍA DISTRITAL DE AMBIENTE			MES: ENERO											
UNIDAD EJECUTORA: UNIDAD EJECUTORA 01			VIGENCIA FISCAL: 2026											
RUBRO PRESUPUESTAL			APROPIACIÓN						TOTAL COMPROMISOS			AUTORIZACIÓN DE GIRO		
CÓDIGO 1	NOMBRE 2	FUENTE Y CONCEPTO	INICIAL 3	MODIFICACIONES		VIGENTE 6=(3+5)	SUSPENSIÓN 7	DISPONIBLE 8=(6-7)	MES 9	ACUMULADO 10	EJEC PRESUP 11=10/8	MES 12	ACUMULADO 13	EJEC AUTO GIRO % 14=13/8
				MES 4	ACUMULADO 5									
O2120201003023215302	Cajas de cartón acanalado	1-100-F001	18.937.000	0	0	18.937.000	0	18.937.000	0	0	0,00%	0	0	0,00%
O2120201003023215317	Fólderes	1-100-F001	23.927.000	0	0	23.927.000	0	23.927.000	0	0	0,00%	0	0	0,00%
O2120201003023219302	Papel sanitario fraccionado	1-100-F001	11.372.000	0	0	11.372.000	0	11.372.000	0	0	0,00%	0	0	0,00%
O2120201003023219304	Toallas de papel	1-100-F001	5.008.000	0	0	5.008.000	0	5.008.000	0	0	0,00%	0	0	0,00%
O2120201003023219305	Servilletas de papel	1-100-F001	161.000	0	0	161.000	0	161.000	0	0	0,00%	0	0	0,00%
O2120201003023219907	Vasos de papel o cartón	1-100-F001	1.495.000	0	0	1.495.000	0	1.495.000	0	0	0,00%	0	0	0,00%
O212020100303	Productos de hornos de coque; productos de refinación de petróleo y combustible nuclear		42.723.000	0	0	42.723.000	0	42.723.000	0	0	0,00%	0	0	0,00%
O2120201003033331101	Gasolina motor corriente	1-100-F001	38.925.000	0	0	38.925.000	0	38.925.000	0	0	0,00%	0	0	0,00%
O2120201003033336103	Diésel oil ACPM (fuel gas gasoil marine gas)	1-100-F001	3.798.000	0	0	3.798.000	0	3.798.000	0	0	0,00%	0	0	0,00%
O212020100304	Químicos básicos		3.249.000	0	0	3.249.000	0	3.249.000	0	0	0,00%	0	0	0,00%
O2120201003043413903	Alcohol propílico y alcohol isopropílico	1-100-F001	1.920.000	0	0	1.920.000	0	1.920.000	0	0	0,00%	0	0	0,00%
O2120201003043480003	Compuestos de cauchos sintéticos (compuesto de goma termoplástico)	1-100-F001	1.329.000	0	0	1.329.000	0	1.329.000	0	0	0,00%	0	0	0,00%
O212020100305	Otros productos químicos; fibras artificiales (o fibras industriales hechas por el hombre)		56.652.000	0	0	56.652.000	0	56.652.000	0	0	0,00%	0	0	0,00%
O2120201003053529901	Botiquines para emergencia	1-100-F001	18.988.000	0	0	18.988.000	0	18.988.000	0	0	0,00%	0	0	0,00%
O2120201003053532101	Jabones en pasta para lavar	1-100-F001	503.000	0	0	503.000	0	503.000	0	0	0,00%	0	0	0,00%
O2120201003053532102	Jabones en polvo para lavar	1-100-F001	556.000	0	0	556.000	0	556.000	0	0	0,00%	0	0	0,00%
O2120201003053532105	Jabones de tocador	1-100-F001	1.899.000	0	0	1.899.000	0	1.899.000	0	0	0,00%	0	0	0,00%
O2120201003053532204	Preparaciones para limpiar vidrios	1-100-F001	891.000	0	0	891.000	0	891.000	0	0	0,00%	0	0	0,00%
O2120201003053532206	Preparaciones para desmanchar artículos textiles	1-100-F001	486.000	0	0	486.000	0	486.000	0	0	0,00%	0	0	0,00%
O2120201003053532209	Preparaciones desengrasantes para pisos	1-100-F001	1.551.000	0	0	1.551.000	0	1.551.000	0	0	0,00%	0	0	0,00%
O2120201003053532210	Productos blanqueadores y desmanchadores	1-100-F001	2.241.000	0	0	2.241.000	0	2.241.000	0	0	0,00%	0	0	0,00%
O2120201003053533102	Purificadores líquidos de ambiente	1-100-F001	973.000	0	0	973.000	0	973.000	0	0	0,00%	0	0	0,00%
O2120201003053533201	Ceras artificiales	1-100-F001	7.464.000	0	0	7.464.000	0	7.464.000	0	0	0,00%	0	0	0,00%
O2120201003053542006	Pegantes sintéticos	1-100-F001	299.000	0	0	299.000	0	299.000	0	0	0,00%	0	0	0,00%
O2120201003053544203	Mezclas químicas para extintores	1-100-F001	12.000.000	0	0	12.000.000	0	12.000.000	0	0	0,00%	0	0	0,00%
O2120201003053549942	Productos químicos especiales para tratamiento de pinturas	1-100-F001	8.545.000	0	0	8.545.000	0	8.545.000	0	0	0,00%	0	0	0,00%



**SISTEMA DE PRESUPUESTO DISTRITAL**  
**SECRETARIA DISTRITAL DE HACIENDA - DIRECCIÓN DISTRITAL DE PRESUPUESTO**  
**EJECUCIÓN PRESUPUESTO**

10/02/2026  
9:10:27

**INFORME DE EJECUCIÓN DEL PRESUPUESTO DE INVERSIONES DETALLADO POR FUENTES DE FINANCIACIÓN**

ENTIDAD: 0126 SECRETARÍA DISTRITAL DE AMBIENTE			MES: ENERO											
UNIDAD EJECUTORA: UNIDAD EJECUTORA 01			VIGENCIA FISCAL: 2026											
RUBRO PRESUPUESTAL			APROPIACIÓN						TOTAL COMPROMISOS			AUTORIZACIÓN DE GIRO		
CÓDIGO 1	NOMBRE 2	FUENTE Y CONCEPTO	INICIAL 3	MODIFICACIONES		VIGENTE 6=(3+5)	SUSPENSIÓN 7	DISPONIBLE 8=(6-7)	MES 9	ACUMULADO 10	EJEC PRESUP 11=10/8	MES 12	ACUMULADO 13	EJEC AUTO GIRO % 14=13/8
				MES 4	ACUMULADO 5									
O2120201003053549952	Cintas y papeles especiales para corrección y borrado de textos	1-100-F001	256.000	0	0	256.000	0	256.000	0	0	0,00%	0	0	0,00%
O212020100306	Productos de caucho y plástico		94.458.000	0	0	94.458.000	0	94.458.000	0	0	0,00%	0	0	0,00%
O2120201003063641001	Bolsas de material plástico sin impresión	1-100-F001	13.804.000	0	0	13.804.000	0	13.804.000	0	0	0,00%	0	0	0,00%
O2120201003063692002	Cinta autoadhesiva	1-100-F001	875.000	0	0	875.000	0	875.000	0	0	0,00%	0	0	0,00%
O2120201003063692009	Películas plásticas autoadhesivas (papel contac)	1-100-F001	1.191.000	0	0	1.191.000	0	1.191.000	0	0	0,00%	0	0	0,00%
O2120201003063694016	Recogedores plásticos de basura	1-100-F001	1.511.000	0	0	1.511.000	0	1.511.000	0	0	0,00%	0	0	0,00%
O2120201003063695003	Artefactos y partes de material plástico para construcción	1-100-F001	19.739.000	0	0	19.739.000	0	19.739.000	0	0	0,00%	0	0	0,00%
O2120201003063699006	Ganchos legajadores plásticos	1-100-F001	1.550.000	0	0	1.550.000	0	1.550.000	0	0	0,00%	0	0	0,00%
O2120201003063699060	Cartuchos plásticos para impresora de computador	1-100-F001	55.788.000	0	0	55.788.000	0	55.788.000	0	0	0,00%	0	0	0,00%
O212020100307	Vidrio y productos de vidrio y otros productos no metálicos n.c.p.		4.290.000	0	0	4.290.000	0	4.290.000	0	0	0,00%	0	0	0,00%
O2120201003073711501	Vidrio templado	1-100-F001	1.329.000	0	0	1.329.000	0	1.329.000	0	0	0,00%	0	0	0,00%
O2120201003073722104	Utensilios de porcelana para la mesa y cocina	1-100-F001	341.000	0	0	341.000	0	341.000	0	0	0,00%	0	0	0,00%
O2120201003073791009	Paños y telas abrasivas para aseo y limpieza	1-100-F001	2.620.000	0	0	2.620.000	0	2.620.000	0	0	0,00%	0	0	0,00%
O212020100308	Muebles; otros bienes transportables n.c.p.		12.438.000	0	0	12.438.000	0	12.438.000	0	0	0,00%	0	0	0,00%
O2120201003083891103	Lapiceros	1-100-F001	694.000	0	0	694.000	0	694.000	0	0	0,00%	0	0	0,00%
O2120201003083891104	Marcadores de fieltro y similares	1-100-F001	2.209.000	0	0	2.209.000	0	2.209.000	0	0	0,00%	0	0	0,00%
O2120201003083891106	Lápices	1-100-F001	633.000	0	0	633.000	0	633.000	0	0	0,00%	0	0	0,00%
O2120201003083891204	Cintas para impresora	1-100-F001	6.924.000	0	0	6.924.000	0	6.924.000	0	0	0,00%	0	0	0,00%
O2120201003083899302	Escobas	1-100-F001	314.000	0	0	314.000	0	314.000	0	0	0,00%	0	0	0,00%
O2120201003083899303	Cepillos para lavar o fregar	1-100-F001	1.170.000	0	0	1.170.000	0	1.170.000	0	0	0,00%	0	0	0,00%
O2120201003083899318	Partes para escobas y cepillos	1-100-F001	494.000	0	0	494.000	0	494.000	0	0	0,00%	0	0	0,00%
O2120201004	Productos metálicos y paquetes de software		302.050.000	0	0	302.050.000	0	302.050.000	0	0	0,00%	0	0	0,00%
O212020100402	Productos metálicos elaborados (excepto maquinaria y equipo)		220.000	0	0	220.000	0	220.000	0	0	0,00%	0	0	0,00%
O2120201004024291305	Tijeras para artes y oficios	1-100-F001	186.000	0	0	186.000	0	186.000	0	0	0,00%	0	0	0,00%
O2120201004024299502	Clips	1-100-F001	34.000	0	0	34.000	0	34.000	0	0	0,00%	0	0	0,00%



**SISTEMA DE PRESUPUESTO DISTRITAL**  
**SECRETARIA DISTRITAL DE HACIENDA - DIRECCIÓN DISTRITAL DE PRESUPUESTO**  
**EJECUCIÓN PRESUPUESTO**

10/02/2026  
9:10:27

**INFORME DE EJECUCIÓN DEL PRESUPUESTO DE INVERSIONES DETALLADO POR FUENTES DE FINANCIACIÓN**

ENTIDAD: 0126 SECRETARÍA DISTRITAL DE AMBIENTE			MES: ENERO													
UNIDAD EJECUTORA: UNIDAD EJECUTORA 01			VIGENCIA FISCAL: 2026													
RUBRO PRESUPUESTAL	CÓDIGO 1	NOMBRE 2	FUENTE Y CONCEPTO	APROPIACIÓN					TOTAL COMPROMISOS		EJEC PRESUP 11=10/8	AUTORIZACIÓN DE GIRO		EJEC AUTO GIRO % 14=13/8		
				INICIAL 3	MODIFICACIONES		VIGENTE 6=(3+5)	SUSPENSIÓN 7	DISPONIBLE 8=(6-7)	MES 9		ACUMULADO 10	MES 12		ACUMULADO 13	
				MES 4	ACUMULADO 5											
	O212020100405	Maquinaria de oficina, contabilidad e informática			300.116.000	0	0	300.116.000	0	300.116.000	0	0	0,00%	0	0	0,00%
	O2120201004054516003	Engrapadoras para oficina	1-100-F001		116.000	0	0	116.000	0	116.000	0	0	0,00%	0	0	0,00%
	O2120201004054529001	Partes y accesorios para computadores y minicomputadores	1-100-F001		300.000.000	0	0	300.000.000	0	300.000.000	0	0	0,00%	0	0	0,00%
	O212020100406	Maquinaria y aparatos eléctricos			1.714.000	0	0	1.714.000	0	1.714.000	0	0	0,00%	0	0	0,00%
	O2120201004064641007	Pilas alcalinas	1-100-F001		1.714.000	0	0	1.714.000	0	1.714.000	0	0	0,00%	0	0	0,00%
	O2120202	Adquisición de servicios			13.918.468.000	0	0	13.918.468.000	0	13.918.468.000	7.006.478.268	7.006.478.268	50,34%	52.605.865	52.605.865	0,38%
	O2120202005	Servicios de la construcción			289.153.000	0	0	289.153.000	0	289.153.000	89.946.000	89.946.000	31,11%	0	0	0,00%
	O212020200504	Servicios de construcción			289.153.000	0	0	289.153.000	0	289.153.000	89.946.000	89.946.000	31,11%	0	0	0,00%
	O21202020050406	Servicios de instalaciones			197.728.000	0	0	197.728.000	0	197.728.000	0	0	0,00%	0	0	0,00%
	O2120202005040654621	Servicios de fontanería y plomería	1-100-F001		142.410.000	0	0	142.410.000	0	142.410.000	0	0	0,00%	0	0	0,00%
	O2120202005040654631	Servicios de instalación de calefacción	1-100-F001		55.318.000	0	0	55.318.000	0	55.318.000	0	0	0,00%	0	0	0,00%
	O21202020050407	Servicios de terminación y acabado de edificios			91.425.000	0	0	91.425.000	0	91.425.000	89.946.000	89.946.000	98,38%	0	0	0,00%
	O2120202005040754790	Otros servicios de terminación y acabado de edificios	1-100-F001		91.425.000	0	0	91.425.000	0	91.425.000	89.946.000	89.946.000	98,38%	0	0	0,00%
	O2120202006	Servicios de alojamiento; servicios de suministro de comidas y bebidas; servicios de transporte; y servicios de distribución de electricidad, gas y agua			441.948.000	0	0	441.948.000	0	441.948.000	187.954.884	187.954.884	42,53%	0	0	0,00%
	O212020200604	Servicios de transporte de pasajeros			152.984.000	0	0	152.984.000	0	152.984.000	72.102.000	72.102.000	47,13%	0	0	0,00%
	O21202020060464114	Servicios de transporte terrestre especial local de pasajeros	1-100-F001		47.736.000	0	0	47.736.000	0	47.736.000	19.602.000	19.602.000	41,06%	0	0	0,00%
	O21202020060464118	Servicios de transporte terrestre local no regular de pasajeros	1-100-F001		105.248.000	0	0	105.248.000	0	105.248.000	52.500.000	52.500.000	49,88%	0	0	0,00%
	O212020200608	Servicios postales y de mensajería			213.348.000	0	0	213.348.000	0	213.348.000	115.852.884	115.852.884	54,30%	0	0	0,00%
	O21202020060868021	Servicios locales de mensajería nacional	1-100-F001		213.348.000	0	0	213.348.000	0	213.348.000	115.852.884	115.852.884	54,30%	0	0	0,00%
	O212020200662165	Comercio al por menor de artículos de ferretería y herramientas manuales, en establecimientos no especializados	1-100-F001		26.528.000	0	0	26.528.000	0	26.528.000	0	0	0,00%	0	0	0,00%
	O212020200662560	Comercio al por menor de materiales de construcción y ferretería, prestados a comisión o por contrata	1-100-F001		49.088.000	0	0	49.088.000	0	49.088.000	0	0	0,00%	0	0	0,00%
	O2120202007	Servicios financieros y servicios conexos, servicios inmobiliarios y servicios de leasing			2.118.959.000	0	0	2.118.959.000	0	2.118.959.000	146.908.759	146.908.759	6,93%	0	0	0,00%



**SISTEMA DE PRESUPUESTO DISTRITAL**  
**SECRETARIA DISTRITAL DE HACIENDA - DIRECCIÓN DISTRITAL DE PRESUPUESTO**  
**EJECUCIÓN PRESUPUESTO**

10/02/2026  
9:10:27

**INFORME DE EJECUCIÓN DEL PRESUPUESTO DE INVERSIONES DETALLADO POR FUENTES DE FINANCIACIÓN**

ENTIDAD: 0126 SECRETARÍA DISTRITAL DE AMBIENTE			MES: ENERO											
UNIDAD EJECUTORA: UNIDAD EJECUTORA 01			VIGENCIA FISCAL: 2026											
RUBRO PRESUPUESTAL			APROPIACIÓN						TOTAL COMPROMISOS			AUTORIZACIÓN DE GIRO		
CÓDIGO 1	NOMBRE 2	FUENTE Y CONCEPTO	INICIAL 3	MODIFICACIONES		VIGENTE 6=(3+5)	SUSPENSIÓN 7	DISPONIBLE 8=(6-7)	MES 9	ACUMULADO 10	EJEC PRESUP 11=10/8	MES 12	ACUMULADO 13	EJEC AUTO GIRO % 14=13/8
				MES 4	ACUMULADO 5									
O212020200701	Servicios financieros y servicios conexos		714.919.000	0	0	714.919.000	0	714.919.000	631.415	631.415	0,09%	0	0	0,00%
O21202020070103	Servicios de seguros y pensiones (excepto los servicios de reaseguro y de seguridad social de afiliación obligatoria)		712.688.000	0	0	712.688.000	0	712.688.000	0	0	0,00%	0	0	0,00%
O2120202007010304	Servicios de seguros de salud y de accidentes		33.794.000	0	0	33.794.000	0	33.794.000	0	0	0,00%	0	0	0,00%
O212020200701030471347	Servicio de seguro obligatorio de accidentes de tránsito (SOAT)	1-100-F001	33.794.000	0	0	33.794.000	0	33.794.000	0	0	0,00%	0	0	0,00%
O2120202007010305	Otros servicios de seguros distintos a los seguros de vida (excepto los servicios de reaseguro)		678.894.000	0	0	678.894.000	0	678.894.000	0	0	0,00%	0	0	0,00%
O212020200701030571351	Servicios de seguros de vehículos automotores	1-100-F001	81.391.000	0	0	81.391.000	0	81.391.000	0	0	0,00%	0	0	0,00%
O212020200701030571354	Servicios de seguros contra incendio, terremoto o sustracción	1-100-F001	235.387.000	0	0	235.387.000	0	235.387.000	0	0	0,00%	0	0	0,00%
O212020200701030571355	Servicios de seguros generales de responsabilidad civil	1-100-F001	362.116.000	0	0	362.116.000	0	362.116.000	0	0	0,00%	0	0	0,00%
O21202020070106	Servicios auxiliares de seguros, pensiones y cesantías		2.231.000	0	0	2.231.000	0	2.231.000	631.415	631.415	28,30%	0	0	0,00%
O2120202007010671640	Servicios de administración de fondos de pensiones y cesantías	1-100-F001	2.231.000	0	0	2.231.000	0	2.231.000	631.415	631.415	28,30%	0	0	0,00%
O212020200702	Servicios inmobiliarios		161.443.000	0	0	161.443.000	0	161.443.000	106.436.000	106.436.000	65,93%	0	0	0,00%
O21202020070272112	Servicios de alquiler o arrendamiento con o sin opción de compra, relativos a bienes inmuebles no residenciales (diferentes a vivienda), propios o arrendados	1-100-F001	161.443.000	0	0	161.443.000	0	161.443.000	106.436.000	106.436.000	65,93%	0	0	0,00%
O212020200703	Servicios de arrendamiento o alquiler sin operario		1.242.597.000	0	0	1.242.597.000	0	1.242.597.000	39.841.344	39.841.344	3,21%	0	0	0,00%
O21202020070373124	Servicios de arrendamiento sin opción de compra de computadores sin operario	1-100-F001	1.176.599.000	0	0	1.176.599.000	0	1.176.599.000	0	0	0,00%	0	0	0,00%
O21202020070373230	Servicios de arrendamiento sin opción de compra de muebles y otros aparatos domésticos	1-100-F001	16.406.000	0	0	16.406.000	0	16.406.000	0	0	0,00%	0	0	0,00%
O21202020070373311	Derechos de uso de programas informáticos	1-100-F001	49.592.000	0	0	49.592.000	0	49.592.000	39.841.344	39.841.344	80,34%	0	0	0,00%
O2120202008	Servicios prestados a las empresas y servicios de producción		10.743.994.000	0	0	10.743.994.000	0	10.743.994.000	6.376.438.478	6.376.438.478	59,35%	51.944.220	51.944.220	0,48%
O212020200802	Servicios jurídicos y contables		3.203.074.000	0	0	3.203.074.000	0	3.203.074.000	2.883.358.000	2.883.358.000	90,02%	0	0	0,00%
O21202020080282120	Servicios de asesoramiento y representación jurídica relativos a otros campos del derecho	1-100-F001	2.544.751.000	0	0	2.544.751.000	0	2.544.751.000	2.314.618.000	2.314.618.000	90,96%	0	0	0,00%



**SISTEMA DE PRESUPUESTO DISTRITAL**  
**SECRETARIA DISTRITAL DE HACIENDA - DIRECCIÓN DISTRITAL DE PRESUPUESTO**  
**EJECUCIÓN PRESUPUESTO**

10/02/2026  
9:10:27

**INFORME DE EJECUCIÓN DEL PRESUPUESTO DE INVERSIONES DETALLADO POR FUENTES DE FINANCIACIÓN**

ENTIDAD: 0126 SECRETARÍA DISTRITAL DE AMBIENTE			MES: ENERO											
UNIDAD EJECUTORA: UNIDAD EJECUTORA 01			VIGENCIA FISCAL: 2026											
RUBRO PRESUPUESTAL			APROPIACIÓN						TOTAL COMPROMISOS			AUTORIZACIÓN DE GIRO		
CÓDIGO 1	NOMBRE 2	FUENTE Y CONCEPTO	INICIAL 3	MODIFICACIONES		VIGENTE 6=(3+5)	SUSPENSIÓN 7	DISPONIBLE 8=(6-7)	MES 9	ACUMULADO 10	EJEC PRESUP 11=10/8	MES 12	ACUMULADO 13	EJEC AUTO GIRO % 14=13/8
				MES 4	ACUMULADO 5									
O21202020080282130	Servicios de documentación y certificación jurídica	1-100-F001	4.272.000	0	0	4.272.000	0	4.272.000	0	0	0,00%	0	0	0,00%
O21202020080282221	Servicios de contabilidad	1-100-F001	654.051.000	0	0	654.051.000	0	654.051.000	568.740.000	568.740.000	86,96%	0	0	0,00%
O212020200803	Servicios profesionales, científicos y técnicos (excepto los servicios de investigación, urbanismo, jurídicos y de contabilidad)		3.323.630.000	0	0	3.323.630.000	0	3.323.630.000	2.690.751.824	2.690.751.824	80,96%	0	0	0,00%
O21202020080383111	Servicios de consultoría en gestión estratégica	1-100-F001	901.714.000	0	0	901.714.000	0	901.714.000	882.806.000	882.806.000	97,90%	0	0	0,00%
O21202020080383112	Servicios de consultoría en gestión financiera	1-100-F001	1.186.460.000	0	0	1.186.460.000	0	1.186.460.000	1.030.712.000	1.030.712.000	86,87%	0	0	0,00%
O21202020080383121	Servicios de relaciones públicas	1-100-F001	76.740.000	0	0	76.740.000	0	76.740.000	76.740.000	76.740.000	100,00%	0	0	0,00%
O21202020080383141	Servicios de diseño y desarrollo de aplicaciones en tecnologías de la información (TI)	1-100-F001	107.882.000	0	0	107.882.000	0	107.882.000	93.810.000	93.810.000	86,96%	0	0	0,00%
O21202020080383159	Otros servicios de alojamiento y suministro de infraestructura en tecnología de la información (TI)	1-100-F001	941.213.000	0	0	941.213.000	0	941.213.000	518.089.824	518.089.824	55,04%	0	0	0,00%
O21202020080383211	Servicios de asesoría en arquitectura	1-100-F001	92.621.000	0	0	92.621.000	0	92.621.000	88.594.000	88.594.000	95,65%	0	0	0,00%
O21202020080383449	Otros servicios de ensayos y análisis técnicos	1-100-F001	17.000.000	0	0	17.000.000	0	17.000.000	0	0	0,00%	0	0	0,00%
O212020200804	Servicios de telecomunicaciones, transmisión y suministro de información		230.395.000	0	0	230.395.000	0	230.395.000	19.234.545	19.234.545	8,35%	15.168.110	15.168.110	6,58%
O21202020080484120	Servicios de telefonía fija (acceso)	1-100-F001	186.081.000	0	0	186.081.000	0	186.081.000	15.168.110	15.168.110	8,15%	15.168.110	15.168.110	8,15%
O21202020080484131	Servicios móviles de voz	1-100-F001	34.178.000	0	0	34.178.000	0	34.178.000	4.066.435	4.066.435	11,90%	0	0	0,00%
O21202020080484210	Servicios básicos de Internet	1-100-F001	10.136.000	0	0	10.136.000	0	10.136.000	0	0	0,00%	0	0	0,00%
O212020200805	Servicios de soporte		3.260.433.000	0	0	3.260.433.000	0	3.260.433.000	728.800.999	728.800.999	22,35%	0	0	0,00%
O21202020080585250	Servicios de protección (guardas de seguridad)	1-100-F001	2.330.188.000	0	0	2.330.188.000	0	2.330.188.000	624.652.999	624.652.999	26,81%	0	0	0,00%
O21202020080585310	Servicios de desinfección y exterminación	1-100-F001	23.735.000	0	0	23.735.000	0	23.735.000	0	0	0,00%	0	0	0,00%
O21202020080585330	Servicios de limpieza general	1-100-F001	671.737.000	0	0	671.737.000	0	671.737.000	0	0	0,00%	0	0	0,00%
O21202020080585940	Servicios administrativos combinados de oficina	1-100-F001	234.773.000	0	0	234.773.000	0	234.773.000	104.148.000	104.148.000	44,36%	0	0	0,00%
O212020200806	Servicios de apoyo y de operación para la agricultura, la caza, la silvicultura, la pesca, la minería y los servicios públicos		493.902.000	0	0	493.902.000	0	493.902.000	36.776.110	36.776.110	7,45%	36.776.110	36.776.110	7,45%
O21202020080686312	Servicios de distribución de electricidad (a comisión o por contrato)	1-100-F001	399.565.000	0	0	399.565.000	0	399.565.000	31.956.350	31.956.350	8,00%	31.956.350	31.956.350	8,00%
O21202020080686330	Servicios de distribución de agua por tubería (a comisión o por contrato)	1-100-F001	94.337.000	0	0	94.337.000	0	94.337.000	4.819.760	4.819.760	5,11%	4.819.760	4.819.760	5,11%



**SISTEMA DE PRESUPUESTO DISTRITAL**  
**SECRETARIA DISTRITAL DE HACIENDA - DIRECCIÓN DISTRITAL DE PRESUPUESTO**  
**EJECUCIÓN PRESUPUESTO**

10/02/2026  
9:10:27

**INFORME DE EJECUCIÓN DEL PRESUPUESTO DE INVERSIONES DETALLADO POR FUENTES DE FINANCIACIÓN**

ENTIDAD: 0126 SECRETARÍA DISTRITAL DE AMBIENTE			MES: ENERO											
UNIDAD EJECUTORA: UNIDAD EJECUTORA 01			VIGENCIA FISCAL: 2026											
RUBRO PRESUPUESTAL			APROPIACIÓN						TOTAL COMPROMISOS			AUTORIZACIÓN DE GIRO		
CÓDIGO 1	NOMBRE 2	FUENTE Y CONCEPTO	INICIAL 3	MODIFICACIONES		VIGENTE 6=(3+5)	SUSPENSIÓN 7	DISPONIBLE 8=(6-7)	MES 9	ACUMULADO 10	EJEC PRESUP 11=10/8	MES 12	ACUMULADO 13	EJEC AUTO GIRO % 14=13/8
				MES 4	ACUMULADO 5									
O212020200807	Servicios de mantenimiento, reparación e instalación (excepto servicios de construcción)		232.560.000	0	0	232.560.000	0	232.560.000	17.517.000	17.517.000	7,53%	0	0	0,00%
O2120202008078711001	Servicio de mantenimiento y reparación de productos metálicos estructurales y sus partes	1-100-F001	2.658.000	0	0	2.658.000	0	2.658.000	0	0	0,00%	0	0	0,00%
O2120202008078714102	Servicio de mantenimiento y reparación de vehículos automóviles	1-100-F001	151.207.000	0	0	151.207.000	0	151.207.000	0	0	0,00%	0	0	0,00%
O21202020080787151	Servicios de mantenimiento y reparación de electrodomésticos	1-100-F001	12.117.000	0	0	12.117.000	0	12.117.000	0	0	0,00%	0	0	0,00%
O2120202008078715203	Servicio de mantenimiento y reparación de aparatos de distribución y control de la energía eléctrica	1-100-F001	40.660.000	0	0	40.660.000	0	40.660.000	0	0	0,00%	0	0	0,00%
O2120202008078715701	Servicio de mantenimiento y reparación de ascensores	1-100-F001	23.260.000	0	0	23.260.000	0	23.260.000	17.517.000	17.517.000	75,31%	0	0	0,00%
O2120202008078724001	Restauración y reparación de muebles	1-100-F001	2.658.000	0	0	2.658.000	0	2.658.000	0	0	0,00%	0	0	0,00%
O2120202009	Servicios para la comunidad, sociales y personales		324.414.000	0	0	324.414.000	0	324.414.000	205.230.147	205.230.147	63,26%	661.645	661.645	0,20%
O212020200902	Servicios de educación		43.637.000	0	0	43.637.000	0	43.637.000	43.637.000	43.637.000	100,00%	0	0	0,00%
O21202020090292913	Servicios de educación para la formación y el trabajo	1-100-F001	43.637.000	0	0	43.637.000	0	43.637.000	43.637.000	43.637.000	100,00%	0	0	0,00%
O212020200903	Servicios para el cuidado de la salud humana y servicios sociales		26.668.000	0	0	26.668.000	0	26.668.000	0	0	0,00%	0	0	0,00%
O21202020090393121	Servicios médicos generales	1-100-F001	26.668.000	0	0	26.668.000	0	26.668.000	0	0	0,00%	0	0	0,00%
O212020200904	Servicios de alcantarillado, recolección, tratamiento y disposición de desechos y otros servicios de saneamiento ambiental		27.179.000	0	0	27.179.000	0	27.179.000	1.593.147	1.593.147	5,86%	661.645	661.645	2,43%
O21202020090494219	Servicios de recolección de otros desechos peligrosos	1-100-F001	2.374.000	0	0	2.374.000	0	2.374.000	0	0	0,00%	0	0	0,00%
O21202020090494239	Servicios generales de recolección de otros desechos	1-100-F001	24.805.000	0	0	24.805.000	0	24.805.000	1.593.147	1.593.147	6,42%	661.645	661.645	2,67%
O212020200906	Servicios recreativos, culturales y deportivos		226.930.000	0	0	226.930.000	0	226.930.000	160.000.000	160.000.000	70,51%	0	0	0,00%
O21202020090696511	Servicios de promoción de eventos deportivos y recreativos	1-100-F001	226.930.000	0	0	226.930.000	0	226.930.000	160.000.000	160.000.000	70,51%	0	0	0,00%
O218	Gastos por tributos, tasas, contribuciones, multas, sanciones e intereses de mora		2.200.000	0	0	2.200.000	0	2.200.000	0	0	0,00%	0	0	0,00%
O21801	Impuestos		2.200.000	0	0	2.200.000	0	2.200.000	0	0	0,00%	0	0	0,00%
O2180151	Impuesto sobre vehículos automotores	1-100-F001	2.200.000	0	0	2.200.000	0	2.200.000	0	0	0,00%	0	0	0,00%
O23	Inversión		200.222.526.000	0	0	200.222.526.000	0	200.222.526.000	151.677.570.440	151.677.570.440	75,75%	0	0	0,00%



**SISTEMA DE PRESUPUESTO DISTRITAL**  
**SECRETARIA DISTRITAL DE HACIENDA - DIRECCIÓN DISTRITAL DE PRESUPUESTO**  
**EJECUCIÓN PRESUPUESTO**

10/02/2026  
9:10:27

**INFORME DE EJECUCIÓN DEL PRESUPUESTO DE INVERSIONES DETALLADO POR FUENTES DE FINANCIACIÓN**

ENTIDAD: 0126 SECRETARÍA DISTRITAL DE AMBIENTE			MES: ENERO											
UNIDAD EJECUTORA: UNIDAD EJECUTORA 01			VIGENCIA FISCAL: 2026											
RUBRO PRESUPUESTAL			APROPIACIÓN						TOTAL COMPROMISOS			AUTORIZACIÓN DE GIRO		
CÓDIGO 1	NOMBRE 2	FUENTE Y CONCEPTO	INICIAL 3	MODIFICACIONES		VIGENTE 6=(3+5)	SUSPENSIÓN 7	DISPONIBLE 8=(6-7)	MES 9	ACUMULADO 10	EJEC PRESUP 11=10/8	MES 12	ACUMULADO 13	EJEC AUTO GIRO % 14=13/8
				MES 4	ACUMULADO 5									
O2301	DIRECTA		200.222.526.000	0	0	200.222.526.000	0	200.222.526.000	151.677.570.440	151.677.570.440	75,75%	0	0	0,00%
O230117	Bogotá Camina Segura		200.222.526.000	0	0	200.222.526.000	0	200.222.526.000	151.677.570.440	151.677.570.440	75,75%	0	0	0,00%
O23011732	Ambiente y desarrollo sostenible		163.998.732.000	0	0	163.998.732.000	0	163.998.732.000	139.130.501.852	139.130.501.852	84,84%	0	0	0,00%
O2301173201	Fortalecimiento del desempeño ambiental de los sectores productivos		67.207.061.000	0	0	67.207.061.000	0	67.207.061.000	52.209.378.147	52.209.378.147	77,68%	0	0	0,00%
O230117320120240013	Incorporación de criterios de ecurbanismo, producción y consumo sostenible en Bogotá D.C.	1-100-F001 O231010200501	1.099.000	0	0	1.099.000	0	1.099.000	0	0	0,00%	0	0	0,00%
O230117320120240013	Incorporación de criterios de ecurbanismo, producción y consumo sostenible en Bogotá D.C.	1-100-F001 O232020200663391	30.000.000	0	0	30.000.000	0	30.000.000	0	0	0,00%	0	0	0,00%
O230117320120240013	Incorporación de criterios de ecurbanismo, producción y consumo sostenible en Bogotá D.C.	1-100-F001 O232020200664114	274.433.000	0	0	274.433.000	0	274.433.000	274.433.000	274.433.000	100,00%	0	0	0,00%
O230117320120240013	Incorporación de criterios de ecurbanismo, producción y consumo sostenible en Bogotá D.C.	1-100-F001 O232020200882120	105.176.000	0	0	105.176.000	0	105.176.000	103.191.000	103.191.000	98,11%	0	0	0,00%
O230117320120240013	Incorporación de criterios de ecurbanismo, producción y consumo sostenible en Bogotá D.C.	1-100-F001 O232020200883111	103.191.000	0	0	103.191.000	0	103.191.000	103.191.000	103.191.000	100,00%	0	0	0,00%
O230117320120240013	Incorporación de criterios de ecurbanismo, producción y consumo sostenible en Bogotá D.C.	1-100-F001 O232020200883422	48.972.000	0	0	48.972.000	0	48.972.000	48.972.000	48.972.000	100,00%	0	0	0,00%
O230117320120240013	Incorporación de criterios de ecurbanismo, producción y consumo sostenible en Bogotá D.C.	1-100-F001 O232020200883619	0	55.176.000	55.176.000	55.176.000	0	55.176.000	55.176.000	55.176.000	100,00%	0	0	0,00%
O230117320120240013	Incorporación de criterios de ecurbanismo, producción y consumo sostenible en Bogotá D.C.	1-100-F001 O232020200883931	676.894.000	0	0	676.894.000	0	676.894.000	0	0	0,00%	0	0	0,00%
O230117320120240013	Incorporación de criterios de ecurbanismo, producción y consumo sostenible en Bogotá D.C.	1-100-F001 O232020200885940	38.262.000	0	0	38.262.000	0	38.262.000	0	0	0,00%	0	0	0,00%
O230117320120240013	Incorporación de criterios de ecurbanismo, producción y consumo sostenible en Bogotá D.C.	1-100-F001 O232020200885954	25.168.000	0	0	25.168.000	0	25.168.000	25.112.867	25.112.867	99,78%	0	0	0,00%
O230117320120240013	Incorporación de criterios de ecurbanismo, producción y consumo sostenible en Bogotá D.C.	1-100-F001 O232020200885961	128.708.000	0	0	128.708.000	0	128.708.000	0	0	0,00%	0	0	0,00%
O230117320120240013	Incorporación de criterios de ecurbanismo, producción y consumo sostenible en Bogotá D.C.	1-100-F001 O232020200885970	296.793.000	0	0	296.793.000	0	296.793.000	0	0	0,00%	0	0	0,00%



**SISTEMA DE PRESUPUESTO DISTRITAL**  
**SECRETARIA DISTRITAL DE HACIENDA - DIRECCIÓN DISTRITAL DE PRESUPUESTO**  
**EJECUCIÓN PRESUPUESTO**  
**INFORME DE EJECUCIÓN DEL PRESUPUESTO DE INVERSIONES DETALLADO POR FUENTES DE FINANCIACIÓN**

10/02/2026  
9:10:27

ENTIDAD: 0126 SECRETARÍA DISTRITAL DE AMBIENTE										MES: ENERO					
UNIDAD EJECUTORA: UNIDAD EJECUTORA 01										VIGENCIA FISCAL: 2026					
RUBRO PRESUPUESTAL	CÓDIGO 1	NOMBRE 2	FUENTE Y CONCEPTO	APROPIACIÓN					TOTAL COMPROMISOS		EJEC PRESUP 11=10/8	AUTORIZACIÓN DE GIRO		EJEC AUTO GIRO % 14=13/8	
				INICIAL 3	MODIFICACIONES		VIGENTE 6=(3+5)	SUSPENSIÓN 7	DISPONIBLE 8=(6-7)	MES 9		ACUMULADO 10	MES 12		ACUMULADO 13
					MES 4	ACUMULADO 5									
O230117320120240013		Incorporación de criterios de ecurbanismo, producción y consumo sostenible en Bogotá D.C.	1-100-F001 O232020200994900	3.082.932.000	-55.176.000	-55.176.000	3.027.756.000	0	3.027.756.000	2.733.199.500	2.733.199.500	90,27%	0	0	0,00%
O230117320120240013		Incorporación de criterios de ecurbanismo, producción y consumo sostenible en Bogotá D.C.	1-100-I030 O232020200994900	429.231.000	0	0	429.231.000	0	429.231.000	415.400.000	415.400.000	96,78%	0	0	0,00%
O230117320120240013		Incorporación de criterios de ecurbanismo, producción y consumo sostenible en Bogotá D.C.	1-200-I054 O232020200883931	123.968.000	0	0	123.968.000	0	123.968.000	71.970.000	71.970.000	58,06%	0	0	0,00%
O230117320120240060		Fortalecimiento en la Evaluación, Seguimiento y Control Ambiental a los Recursos Naturales y la Estructura Ecológica Principal en Bogotá D.C.	1-100-F001 O231010200501	15.853.000	0	0	15.853.000	0	15.853.000	0	0	0,00%	0	0	0,00%
O230117320120240060		Fortalecimiento en la Evaluación, Seguimiento y Control Ambiental a los Recursos Naturales y la Estructura Ecológica Principal en Bogotá D.C.	1-100-F001 O232020200664114	1.772.926.000	0	0	1.772.926.000	0	1.772.926.000	1.770.976.004	1.770.976.004	99,89%	0	0	0,00%
O230117320120240060		Fortalecimiento en la Evaluación, Seguimiento y Control Ambiental a los Recursos Naturales y la Estructura Ecológica Principal en Bogotá D.C.	1-100-F001 O232020200668014	811.061.000	0	0	811.061.000	0	811.061.000	758.673.000	758.673.000	93,54%	0	0	0,00%
O230117320120240060		Fortalecimiento en la Evaluación, Seguimiento y Control Ambiental a los Recursos Naturales y la Estructura Ecológica Principal en Bogotá D.C.	1-100-F001 O232020200668021	121.573.000	0	0	121.573.000	0	121.573.000	118.711.559	118.711.559	97,65%	0	0	0,00%
O230117320120240060		Fortalecimiento en la Evaluación, Seguimiento y Control Ambiental a los Recursos Naturales y la Estructura Ecológica Principal en Bogotá D.C.	1-100-F001 O232020200772212	6.074.934.000	0	0	6.074.934.000	0	6.074.934.000	6.061.398.600	6.061.398.600	99,78%	0	0	0,00%
O230117320120240060		Fortalecimiento en la Evaluación, Seguimiento y Control Ambiental a los Recursos Naturales y la Estructura Ecológica Principal en Bogotá D.C.	1-100-F001 O232020200772252	7.222.000	0	0	7.222.000	0	7.222.000	0	0	0,00%	0	0	0,00%
O230117320120240060		Fortalecimiento en la Evaluación, Seguimiento y Control Ambiental a los Recursos Naturales y la Estructura Ecológica Principal en Bogotá D.C.	1-100-F001 O232020200882120	3.176.397.000	0	0	3.176.397.000	0	3.176.397.000	2.828.918.000	2.828.918.000	89,06%	0	0	0,00%
O230117320120240060		Fortalecimiento en la Evaluación, Seguimiento y Control Ambiental a los Recursos Naturales y la Estructura Ecológica Principal en Bogotá D.C.	1-100-F001 O232020200883111	3.197.592.000	0	0	3.197.592.000	0	3.197.592.000	700.557.000	700.557.000	21,91%	0	0	0,00%
O230117320120240060		Fortalecimiento en la Evaluación, Seguimiento y Control Ambiental a los Recursos Naturales y la Estructura Ecológica Principal en Bogotá D.C.	1-100-F001 O232020200883421	63.547.000	0	0	63.547.000	0	63.547.000	63.547.000	63.547.000	100,00%	0	0	0,00%



**SISTEMA DE PRESUPUESTO DISTRITAL**  
**SECRETARIA DISTRITAL DE HACIENDA - DIRECCIÓN DISTRITAL DE PRESUPUESTO**  
**EJECUCIÓN PRESUPUESTO**

10/02/2026  
9:10:27

**INFORME DE EJECUCIÓN DEL PRESUPUESTO DE INVERSIONES DETALLADO POR FUENTES DE FINANCIACIÓN**

ENTIDAD: 0126 SECRETARÍA DISTRITAL DE AMBIENTE			MES: ENERO												
UNIDAD EJECUTORA: UNIDAD EJECUTORA 01			VIGENCIA FISCAL: 2026												
RUBRO PRESUPUESTAL	CÓDIGO 1	NOMBRE 2	FUENTE Y CONCEPTO	APROPIACIÓN					TOTAL COMPROMISOS		EJEC PRESUP 11=10/8	AUTORIZACIÓN DE GIRO		EJEC AUTO GIRO % 14=13/8	
				INICIAL 3	MODIFICACIONES		VIGENTE 6=(3+5)	SUSPENSIÓN 7	DISPONIBLE 8=(6-7)	MES 9		ACUMULADO 10	MES 12		ACUMULADO 13
				MES 4	ACUMULADO 5										
	O230117320120240060	Fortalecimiento en la Evaluación, Seguimiento y Control Ambiental a los Recursos Naturales y la Estructura Ecológica Principal en Bogotá D.C.	1-100-F001 O232020200883422	440.000.000	0	0	440.000.000	0	440.000.000	0	0	0,00%	0	0	0,00%
	O230117320120240060	Fortalecimiento en la Evaluación, Seguimiento y Control Ambiental a los Recursos Naturales y la Estructura Ecológica Principal en Bogotá D.C.	1-100-F001 O232020200883931	400.000.000	0	0	400.000.000	0	400.000.000	0	0	0,00%	0	0	0,00%
	O230117320120240060	Fortalecimiento en la Evaluación, Seguimiento y Control Ambiental a los Recursos Naturales y la Estructura Ecológica Principal en Bogotá D.C.	1-100-F001 O232020200884131	6.980.000	0	0	6.980.000	0	6.980.000	0	0	0,00%	0	0	0,00%
	O230117320120240060	Fortalecimiento en la Evaluación, Seguimiento y Control Ambiental a los Recursos Naturales y la Estructura Ecológica Principal en Bogotá D.C.	1-100-F001 O232020200884520	51.198.000	0	0	51.198.000	0	51.198.000	48.972.000	48.972.000	95,65%	0	0	0,00%
	O230117320120240060	Fortalecimiento en la Evaluación, Seguimiento y Control Ambiental a los Recursos Naturales y la Estructura Ecológica Principal en Bogotá D.C.	1-100-F001 O232020200885940	832.622.000	0	0	832.622.000	0	832.622.000	728.651.000	728.651.000	87,51%	0	0	0,00%
	O230117320120240060	Fortalecimiento en la Evaluación, Seguimiento y Control Ambiental a los Recursos Naturales y la Estructura Ecológica Principal en Bogotá D.C.	1-100-F001 O232020200885954	140.531.000	0	0	140.531.000	0	140.531.000	138.625.500	138.625.500	98,64%	0	0	0,00%
	O230117320120240060	Fortalecimiento en la Evaluación, Seguimiento y Control Ambiental a los Recursos Naturales y la Estructura Ecológica Principal en Bogotá D.C.	1-100-F001 O232020200886141	4.144.230.000	0	0	4.144.230.000	0	4.144.230.000	2.704.380.500	2.704.380.500	65,26%	0	0	0,00%
	O230117320120240060	Fortalecimiento en la Evaluación, Seguimiento y Control Ambiental a los Recursos Naturales y la Estructura Ecológica Principal en Bogotá D.C.	1-100-F001 O232020200994900	2.439.884.000	0	0	2.439.884.000	0	2.439.884.000	2.357.761.000	2.357.761.000	96,63%	0	0	0,00%
	O230117320120240060	Fortalecimiento en la Evaluación, Seguimiento y Control Ambiental a los Recursos Naturales y la Estructura Ecológica Principal en Bogotá D.C.	1-100-F001 O232020200996422	1.315.865.000	0	0	1.315.865.000	0	1.315.865.000	1.240.860.500	1.240.860.500	94,30%	0	0	0,00%
	O230117320120240060	Fortalecimiento en la Evaluación, Seguimiento y Control Ambiental a los Recursos Naturales y la Estructura Ecológica Principal en Bogotá D.C.	1-100-I030 O2320201002072719005	12.000.000	0	0	12.000.000	0	12.000.000	0	0	0,00%	0	0	0,00%
	O230117320120240060	Fortalecimiento en la Evaluación, Seguimiento y Control Ambiental a los Recursos Naturales y la Estructura Ecológica Principal en Bogotá D.C.	1-100-I030 O2320201002082823610	9.000.000	0	0	9.000.000	0	9.000.000	0	0	0,00%	0	0	0,00%
	O230117320120240060	Fortalecimiento en la Evaluación, Seguimiento y Control Ambiental a los Recursos Naturales y la Estructura Ecológica Principal en Bogotá D.C.	1-100-I030 O2320201002082823803	1.000.000	0	0	1.000.000	0	1.000.000	0	0	0,00%	0	0	0,00%



**SISTEMA DE PRESUPUESTO DISTRITAL**  
**SECRETARIA DISTRITAL DE HACIENDA - DIRECCIÓN DISTRITAL DE PRESUPUESTO**  
**EJECUCIÓN PRESUPUESTO**  
**INFORME DE EJECUCIÓN DEL PRESUPUESTO DE INVERSIONES DETALLADO POR FUENTES DE FINANCIACIÓN**

10/02/2026  
9:10:27

ENTIDAD: 0126 SECRETARÍA DISTRITAL DE AMBIENTE			MES: ENERO												
UNIDAD EJECUTORA: UNIDAD EJECUTORA 01			VIGENCIA FISCAL: 2026												
RUBRO PRESUPUESTAL	CÓDIGO 1	NOMBRE 2	FUENTE Y CONCEPTO	APROPIACIÓN					TOTAL COMPROMISOS		EJEC PRESUP 11=10/8	AUTORIZACIÓN DE GIRO		EJEC AUTO GIRO % 14=13/8	
				INICIAL 3	MODIFICACIONES		VIGENTE 6=(3+5)	SUSPENSIÓN 7	DISPONIBLE 8=(6-7)	MES 9		ACUMULADO 10	MES 12		ACUMULADO 13
				MES 4	ACUMULADO 5										
O230117320120240060		Fortalecimiento en la Evaluación, Seguimiento y Control Ambiental a los Recursos Naturales y la Estructura Ecológica Principal en Bogotá D.C.	1-100-I030 O2320201002092931001	15.000.000	0	0	15.000.000	0	15.000.000	0	0	0,00%	0	0	0,00%
O230117320120240060		Fortalecimiento en la Evaluación, Seguimiento y Control Ambiental a los Recursos Naturales y la Estructura Ecológica Principal en Bogotá D.C.	1-100-I030 O2320201002092933002	12.500.000	0	0	12.500.000	0	12.500.000	0	0	0,00%	0	0	0,00%
O230117320120240060		Fortalecimiento en la Evaluación, Seguimiento y Control Ambiental a los Recursos Naturales y la Estructura Ecológica Principal en Bogotá D.C.	1-100-I030 O2320201004084831204	2.000.000	0	0	2.000.000	0	2.000.000	0	0	0,00%	0	0	0,00%
O230117320120240060		Fortalecimiento en la Evaluación, Seguimiento y Control Ambiental a los Recursos Naturales y la Estructura Ecológica Principal en Bogotá D.C.	1-100-I030 O232020200664114	864.886.000	0	0	864.886.000	0	864.886.000	864.885.997	864.885.997	100,00%	0	0	0,00%
O230117320120240060		Fortalecimiento en la Evaluación, Seguimiento y Control Ambiental a los Recursos Naturales y la Estructura Ecológica Principal en Bogotá D.C.	1-100-I030 O232020200882120	115.368.000	0	0	115.368.000	0	115.368.000	110.352.000	110.352.000	95,65%	0	0	0,00%
O230117320120240060		Fortalecimiento en la Evaluación, Seguimiento y Control Ambiental a los Recursos Naturales y la Estructura Ecológica Principal en Bogotá D.C.	1-100-I030 O232020200883111	126.362.000	0	0	126.362.000	0	126.362.000	117.600.000	117.600.000	93,07%	0	0	0,00%
O230117320120240060		Fortalecimiento en la Evaluación, Seguimiento y Control Ambiental a los Recursos Naturales y la Estructura Ecológica Principal en Bogotá D.C.	1-100-I030 O232020200883441	2.335.085.000	0	0	2.335.085.000	0	2.335.085.000	2.335.084.821	2.335.084.821	100,00%	0	0	0,00%
O230117320120240060		Fortalecimiento en la Evaluación, Seguimiento y Control Ambiental a los Recursos Naturales y la Estructura Ecológica Principal en Bogotá D.C.	1-100-I030 O232020200883931	740.684.000	0	0	740.684.000	0	740.684.000	0	0	0,00%	0	0	0,00%
O230117320120240060		Fortalecimiento en la Evaluación, Seguimiento y Control Ambiental a los Recursos Naturales y la Estructura Ecológica Principal en Bogotá D.C.	1-100-I030 O232020200994900	1.003.249.000	0	0	1.003.249.000	0	1.003.249.000	949.066.000	949.066.000	94,60%	0	0	0,00%
O230117320120240060		Fortalecimiento en la Evaluación, Seguimiento y Control Ambiental a los Recursos Naturales y la Estructura Ecológica Principal en Bogotá D.C.	1-100-I061 O231010200501	6.928.000	0	0	6.928.000	0	6.928.000	0	0	0,00%	0	0	0,00%
O230117320120240060		Fortalecimiento en la Evaluación, Seguimiento y Control Ambiental a los Recursos Naturales y la Estructura Ecológica Principal en Bogotá D.C.	1-100-I061 O232020200994900	36.294.000	0	0	36.294.000	0	36.294.000	34.716.000	34.716.000	95,65%	0	0	0,00%
O230117320120240060		Fortalecimiento en la Evaluación, Seguimiento y Control Ambiental a los Recursos Naturales y la Estructura Ecológica Principal en Bogotá D.C.	1-100-I073 O232020200882120	1.079.653.000	0	0	1.079.653.000	0	1.079.653.000	1.060.192.000	1.060.192.000	98,20%	0	0	0,00%



**SISTEMA DE PRESUPUESTO DISTRITAL**  
**SECRETARIA DISTRITAL DE HACIENDA - DIRECCIÓN DISTRITAL DE PRESUPUESTO**  
**EJECUCIÓN PRESUPUESTO**  
**INFORME DE EJECUCIÓN DEL PRESUPUESTO DE INVERSIONES DETALLADO POR FUENTES DE FINANCIACIÓN**

10/02/2026  
9:10:27

ENTIDAD: 0126 SECRETARÍA DISTRITAL DE AMBIENTE			MES: ENERO												
UNIDAD EJECUTORA: UNIDAD EJECUTORA 01			VIGENCIA FISCAL: 2026												
RUBRO PRESUPUESTAL	CÓDIGO 1	NOMBRE 2	FUENTE Y CONCEPTO	APROPIACIÓN					TOTAL COMPROMISOS		EJEC PRESUP 11=10/8	AUTORIZACIÓN DE GIRO		EJEC AUTO GIRO % 14=13/8	
				INICIAL 3	MODIFICACIONES		VIGENTE 6=(3+5)	SUSPENSIÓN 7	DISPONIBLE 8=(6-7)	MES 9		ACUMULADO 10	MES 12		ACUMULADO 13
				MES 4	ACUMULADO 5										
O230117320120240060		Fortalecimiento en la Evaluación, Seguimiento y Control Ambiental a los Recursos Naturales y la Estructura Ecológica Principal en Bogotá D.C.	1-100-I073 O232020200994900	39.890.000	0	0	39.890.000	0	39.890.000	39.890.000	39.890.000	100,00%	0	0	0,00%
O230117320120240060		Fortalecimiento en la Evaluación, Seguimiento y Control Ambiental a los Recursos Naturales y la Estructura Ecológica Principal en Bogotá D.C.	1-100-I078 O231010200501	6.627.000	0	0	6.627.000	0	6.627.000	0	0	0,00%	0	0	0,00%
O230117320120240060		Fortalecimiento en la Evaluación, Seguimiento y Control Ambiental a los Recursos Naturales y la Estructura Ecológica Principal en Bogotá D.C.	1-100-I078 O232020200994900	48.972.000	0	0	48.972.000	0	48.972.000	48.972.000	48.972.000	100,00%	0	0	0,00%
O230117320120240060		Fortalecimiento en la Evaluación, Seguimiento y Control Ambiental a los Recursos Naturales y la Estructura Ecológica Principal en Bogotá D.C.	1-200-I028 O23201010030602	440.900.000	0	0	440.900.000	0	440.900.000	0	0	0,00%	0	0	0,00%
O230117320120240060		Fortalecimiento en la Evaluación, Seguimiento y Control Ambiental a los Recursos Naturales y la Estructura Ecológica Principal en Bogotá D.C.	1-200-I028 O232020200882120	92.621.000	0	0	92.621.000	0	92.621.000	84.567.000	84.567.000	91,30%	0	0	0,00%
O230117320120240060		Fortalecimiento en la Evaluación, Seguimiento y Control Ambiental a los Recursos Naturales y la Estructura Ecológica Principal en Bogotá D.C.	1-200-I028 O232020200883422	66.436.000	0	0	66.436.000	0	66.436.000	63.547.000	63.547.000	95,65%	0	0	0,00%
O230117320120240060		Fortalecimiento en la Evaluación, Seguimiento y Control Ambiental a los Recursos Naturales y la Estructura Ecológica Principal en Bogotá D.C.	1-200-I028 O232020200883931	30.744.000	0	0	30.744.000	0	30.744.000	0	0	0,00%	0	0	0,00%
O230117320120240060		Fortalecimiento en la Evaluación, Seguimiento y Control Ambiental a los Recursos Naturales y la Estructura Ecológica Principal en Bogotá D.C.	1-200-I028 O232020200885940	51.198.000	0	0	51.198.000	0	51.198.000	48.972.000	48.972.000	95,65%	0	0	0,00%
O230117320120240060		Fortalecimiento en la Evaluación, Seguimiento y Control Ambiental a los Recursos Naturales y la Estructura Ecológica Principal en Bogotá D.C.	1-200-I028 O23202020088715403	30.000.000	0	0	30.000.000	0	30.000.000	0	0	0,00%	0	0	0,00%
O230117320120240060		Fortalecimiento en la Evaluación, Seguimiento y Control Ambiental a los Recursos Naturales y la Estructura Ecológica Principal en Bogotá D.C.	1-200-I028 O232020200994900	1.087.233.000	0	0	1.087.233.000	0	1.087.233.000	850.428.000	850.428.000	78,22%	0	0	0,00%
O230117320120240060		Fortalecimiento en la Evaluación, Seguimiento y Control Ambiental a los Recursos Naturales y la Estructura Ecológica Principal en Bogotá D.C.	1-200-I055 O231010200501	1.200.000	0	0	1.200.000	0	1.200.000	0	0	0,00%	0	0	0,00%
O230117320120240060		Fortalecimiento en la Evaluación, Seguimiento y Control Ambiental a los Recursos Naturales y la Estructura Ecológica Principal en Bogotá D.C.	1-200-I055 O232020200994900	75.164.000	0	0	75.164.000	0	75.164.000	68.628.000	68.628.000	91,30%	0	0	0,00%



**SISTEMA DE PRESUPUESTO DISTRITAL**  
**SECRETARIA DISTRITAL DE HACIENDA - DIRECCIÓN DISTRITAL DE PRESUPUESTO**  
**EJECUCIÓN PRESUPUESTO**  
**INFORME DE EJECUCIÓN DEL PRESUPUESTO DE INVERSIONES DETALLADO POR FUENTES DE FINANCIACIÓN**

10/02/2026  
9:10:27

ENTIDAD: 0126 SECRETARÍA DISTRITAL DE AMBIENTE			MES: ENERO												
UNIDAD EJECUTORA: UNIDAD EJECUTORA 01			VIGENCIA FISCAL: 2026												
RUBRO PRESUPUESTAL	CÓDIGO 1	NOMBRE 2	FUENTE Y CONCEPTO	APROPIACIÓN					TOTAL COMPROMISOS		EJEC PRESUP 11=10/8	AUTORIZACIÓN DE GIRO		EJEC AUTO GIRO % 14=13/8	
				INICIAL 3	MODIFICACIONES		VIGENTE 6=(3+5)	SUSPENSIÓN 7	DISPONIBLE 8=(6-7)	MES 9		ACUMULADO 10	MES 12		ACUMULADO 13
				MES 4	ACUMULADO 5										
	O230117320120240060	Fortalecimiento en la Evaluación, Seguimiento y Control Ambiental a los Recursos Naturales y la Estructura Ecológica Principal en Bogotá D.C.	1-204-I012 O231010200501	2.267.000	0	0	2.267.000	0	2.267.000	0	0	0,00%	0	0	0,00%
	O230117320120240060	Fortalecimiento en la Evaluación, Seguimiento y Control Ambiental a los Recursos Naturales y la Estructura Ecológica Principal en Bogotá D.C.	1-204-I012 O232020200882120	55.176.000	0	0	55.176.000	0	55.176.000	55.176.000	55.176.000	100,00%	0	0	0,00%
	O230117320120240060	Fortalecimiento en la Evaluación, Seguimiento y Control Ambiental a los Recursos Naturales y la Estructura Ecológica Principal en Bogotá D.C.	1-204-I012 O232020200883421	86.709.000	0	0	86.709.000	0	86.709.000	61.383.500	61.383.500	70,79%	0	0	0,00%
	O230117320120240060	Fortalecimiento en la Evaluación, Seguimiento y Control Ambiental a los Recursos Naturales y la Estructura Ecológica Principal en Bogotá D.C.	1-204-I012 O232020200885940	83.688.000	0	0	83.688.000	0	83.688.000	83.688.000	83.688.000	100,00%	0	0	0,00%
	O230117320120240060	Fortalecimiento en la Evaluación, Seguimiento y Control Ambiental a los Recursos Naturales y la Estructura Ecológica Principal en Bogotá D.C.	1-204-I012 O232020200994900	343.728.000	0	0	343.728.000	0	343.728.000	330.992.500	330.992.500	96,29%	0	0	0,00%
	O230117320120240060	Fortalecimiento en la Evaluación, Seguimiento y Control Ambiental a los Recursos Naturales y la Estructura Ecológica Principal en Bogotá D.C.	1-300-I032 O231010200501	33.114.000	0	0	33.114.000	0	33.114.000	0	0	0,00%	0	0	0,00%
	O230117320120240060	Fortalecimiento en la Evaluación, Seguimiento y Control Ambiental a los Recursos Naturales y la Estructura Ecológica Principal en Bogotá D.C.	1-300-I033 O231010200501	68.623.000	0	0	68.623.000	0	68.623.000	0	0	0,00%	0	0	0,00%
	O230117320120240060	Fortalecimiento en la Evaluación, Seguimiento y Control Ambiental a los Recursos Naturales y la Estructura Ecológica Principal en Bogotá D.C.	1-300-I033 O232020200668014	214.153.000	0	0	214.153.000	0	214.153.000	201.195.000	201.195.000	93,95%	0	0	0,00%
	O230117320120240060	Fortalecimiento en la Evaluación, Seguimiento y Control Ambiental a los Recursos Naturales y la Estructura Ecológica Principal en Bogotá D.C.	1-300-I033 O232020200882120	1.501.314.000	0	0	1.501.314.000	0	1.501.314.000	1.404.015.500	1.404.015.500	93,52%	0	0	0,00%
	O230117320120240060	Fortalecimiento en la Evaluación, Seguimiento y Control Ambiental a los Recursos Naturales y la Estructura Ecológica Principal en Bogotá D.C.	1-300-I033 O232020200883111	467.023.000	0	0	467.023.000	0	467.023.000	438.737.500	438.737.500	93,94%	0	0	0,00%
	O230117320120240060	Fortalecimiento en la Evaluación, Seguimiento y Control Ambiental a los Recursos Naturales y la Estructura Ecológica Principal en Bogotá D.C.	1-300-I033 O232020200883422	141.600.000	0	0	141.600.000	0	141.600.000	132.175.000	132.175.000	93,34%	0	0	0,00%
	O230117320120240060	Fortalecimiento en la Evaluación, Seguimiento y Control Ambiental a los Recursos Naturales y la Estructura Ecológica Principal en Bogotá D.C.	1-300-I033 O232020200883931	2.737.441.000	0	0	2.737.441.000	0	2.737.441.000	0	0	0,00%	0	0	0,00%



**SISTEMA DE PRESUPUESTO DISTRITAL**  
**SECRETARIA DISTRITAL DE HACIENDA - DIRECCIÓN DISTRITAL DE PRESUPUESTO**  
**EJECUCIÓN PRESUPUESTO**

10/02/2026  
9:10:27

**INFORME DE EJECUCIÓN DEL PRESUPUESTO DE INVERSIONES DETALLADO POR FUENTES DE FINANCIACIÓN**

ENTIDAD: 0126 SECRETARÍA DISTRITAL DE AMBIENTE			MES: ENERO											
UNIDAD EJECUTORA: UNIDAD EJECUTORA 01			VIGENCIA FISCAL: 2026											
RUBRO PRESUPUESTAL			APROPIACIÓN						TOTAL COMPROMISOS			AUTORIZACIÓN DE GIRO		
CÓDIGO 1	NOMBRE 2	FUENTE Y CONCEPTO	INICIAL 3	MODIFICACIONES		VIGENTE 6=(3+5)	SUSPENSIÓN 7	DISPONIBLE 8=(6-7)	MES 9	ACUMULADO 10	EJEC PRESUP 11=10/8	MES 12	ACUMULADO 13	EJEC AUTO GIRO % 14=13/8
				MES 4	ACUMULADO 5									
O230117320120240060	Fortalecimiento en la Evaluación, Seguimiento y Control Ambiental a los Recursos Naturales y la Estructura Ecológica Principal en Bogotá D.C.	1-300-I033 O232020200884222	2.000.000	0	0	2.000.000	0	2.000.000	1.143.790	1.143.790	57,19%	0	0	0,00%
O230117320120240060	Fortalecimiento en la Evaluación, Seguimiento y Control Ambiental a los Recursos Naturales y la Estructura Ecológica Principal en Bogotá D.C.	1-300-I033 O232020200885940	449.282.000	0	0	449.282.000	0	449.282.000	431.689.000	431.689.000	96,08%	0	0	0,00%
O230117320120240060	Fortalecimiento en la Evaluación, Seguimiento y Control Ambiental a los Recursos Naturales y la Estructura Ecológica Principal en Bogotá D.C.	1-300-I033 O232020200994900	6.096.771.000	0	0	6.096.771.000	0	6.096.771.000	5.716.989.000	5.716.989.000	93,77%	0	0	0,00%
O230117320120240078	Mejoramiento de la calidad del Aire, Auditiva y Visual, construyendo una ciudad más justa y saludable en Bogotá D.C	1-100-F001 O231010200501	70.000.000	0	0	70.000.000	0	70.000.000	0	0	0,00%	0	0	0,00%
O230117320120240078	Mejoramiento de la calidad del Aire, Auditiva y Visual, construyendo una ciudad más justa y saludable en Bogotá D.C	1-100-F001 O23201010030106	20.000.000	0	0	20.000.000	0	20.000.000	0	0	0,00%	0	0	0,00%
O230117320120240078	Mejoramiento de la calidad del Aire, Auditiva y Visual, construyendo una ciudad más justa y saludable en Bogotá D.C	1-100-F001 O23201010030602	837.224.000	0	0	837.224.000	0	837.224.000	0	0	0,00%	0	0	0,00%
O230117320120240078	Mejoramiento de la calidad del Aire, Auditiva y Visual, construyendo una ciudad más justa y saludable en Bogotá D.C	1-100-F001 O232010100502030101	700.000	0	0	700.000	0	700.000	0	0	0,00%	0	0	0,00%
O230117320120240078	Mejoramiento de la calidad del Aire, Auditiva y Visual, construyendo una ciudad más justa y saludable en Bogotá D.C	1-100-F001 O2320201002072719004	1.000.000	0	0	1.000.000	0	1.000.000	0	0	0,00%	0	0	0,00%
O230117320120240078	Mejoramiento de la calidad del Aire, Auditiva y Visual, construyendo una ciudad más justa y saludable en Bogotá D.C	1-100-F001 O2320201002072719005	10.000.000	0	0	10.000.000	0	10.000.000	0	0	0,00%	0	0	0,00%
O230117320120240078	Mejoramiento de la calidad del Aire, Auditiva y Visual, construyendo una ciudad más justa y saludable en Bogotá D.C	1-100-F001 O2320201002082823127	15.000.000	0	0	15.000.000	0	15.000.000	0	0	0,00%	0	0	0,00%
O230117320120240078	Mejoramiento de la calidad del Aire, Auditiva y Visual, construyendo una ciudad más justa y saludable en Bogotá D.C	1-100-F001 O2320201002082823803	4.000.000	0	0	4.000.000	0	4.000.000	0	0	0,00%	0	0	0,00%
O230117320120240078	Mejoramiento de la calidad del Aire, Auditiva y Visual, construyendo una ciudad más justa y saludable en Bogotá D.C	1-100-F001 O2320201002082824202	4.000.000	0	0	4.000.000	0	4.000.000	0	0	0,00%	0	0	0,00%
O230117320120240078	Mejoramiento de la calidad del Aire, Auditiva y Visual, construyendo una ciudad más justa y saludable en Bogotá D.C	1-100-F001 O2320201002092931001	7.000.000	0	0	7.000.000	0	7.000.000	0	0	0,00%	0	0	0,00%
O230117320120240078	Mejoramiento de la calidad del Aire, Auditiva y Visual, construyendo una ciudad más justa y saludable en Bogotá D.C	1-100-F001 O2320201003063626001	4.000.000	0	0	4.000.000	0	4.000.000	0	0	0,00%	0	0	0,00%



**SISTEMA DE PRESUPUESTO DISTRITAL**  
**SECRETARIA DISTRITAL DE HACIENDA - DIRECCIÓN DISTRITAL DE PRESUPUESTO**  
**EJECUCIÓN PRESUPUESTO**

10/02/2026  
9:10:27

**INFORME DE EJECUCIÓN DEL PRESUPUESTO DE INVERSIONES DETALLADO POR FUENTES DE FINANCIACIÓN**

ENTIDAD: 0126 SECRETARÍA DISTRITAL DE AMBIENTE			MES: ENERO											
UNIDAD EJECUTORA: UNIDAD EJECUTORA 01			VIGENCIA FISCAL: 2026											
RUBRO PRESUPUESTAL			APROPIACIÓN						TOTAL COMPROMISOS			AUTORIZACIÓN DE GIRO		
CÓDIGO 1	NOMBRE 2	FUENTE Y CONCEPTO	INICIAL 3	MODIFICACIONES		VIGENTE 6=(3+5)	SUSPENSIÓN 7	DISPONIBLE 8=(6-7)	MES 9	ACUMULADO 10	EJEC PRESUP 11=10/8	MES 12	ACUMULADO 13	EJEC AUTO GIRO % 14=13/8
				MES 4	ACUMULADO 5									
O230117320120240078	Mejoramiento de la calidad del Aire, Auditiva y Visual, construyendo una ciudad más justa y saludable en Bogotá D.C	1-100-F001 O2320201003063699022	4.000.000	0	0	4.000.000	0	4.000.000	0	0	0,00%	0	0	0,00%
O230117320120240078	Mejoramiento de la calidad del Aire, Auditiva y Visual, construyendo una ciudad más justa y saludable en Bogotá D.C	1-100-F001 O2320201003063699055	1.000.000	0	0	1.000.000	0	1.000.000	0	0	0,00%	0	0	0,00%
O230117320120240078	Mejoramiento de la calidad del Aire, Auditiva y Visual, construyendo una ciudad más justa y saludable en Bogotá D.C	1-100-F001 O232020200664114	744.919.000	0	0	744.919.000	0	744.919.000	744.889.000	744.889.000	100,00%	0	0	0,00%
O230117320120240078	Mejoramiento de la calidad del Aire, Auditiva y Visual, construyendo una ciudad más justa y saludable en Bogotá D.C	1-100-F001 O232020200668014	390.142.000	0	0	390.142.000	0	390.142.000	377.924.000	377.924.000	96,87%	0	0	0,00%
O230117320120240078	Mejoramiento de la calidad del Aire, Auditiva y Visual, construyendo una ciudad más justa y saludable en Bogotá D.C	1-100-F001 O232020200771541	3.000.000.000	0	0	3.000.000.000	0	3.000.000.000	3.000.000.000	3.000.000.000	100,00%	0	0	0,00%
O230117320120240078	Mejoramiento de la calidad del Aire, Auditiva y Visual, construyendo una ciudad más justa y saludable en Bogotá D.C	1-100-F001 O232020200772252	579.502.000	0	0	579.502.000	0	579.502.000	469.878.250	469.878.250	81,08%	0	0	0,00%
O230117320120240078	Mejoramiento de la calidad del Aire, Auditiva y Visual, construyendo una ciudad más justa y saludable en Bogotá D.C	1-100-F001 O232020200882120	1.248.970.000	0	0	1.248.970.000	0	1.248.970.000	1.192.399.000	1.192.399.000	95,47%	0	0	0,00%
O230117320120240078	Mejoramiento de la calidad del Aire, Auditiva y Visual, construyendo una ciudad más justa y saludable en Bogotá D.C	1-100-F001 O232020200883111	339.151.000	0	0	339.151.000	0	339.151.000	329.027.500	329.027.500	97,02%	0	0	0,00%
O230117320120240078	Mejoramiento de la calidad del Aire, Auditiva y Visual, construyendo una ciudad más justa y saludable en Bogotá D.C	1-100-F001 O232020200883132	129.825.000	0	0	129.825.000	0	129.825.000	104.373.000	104.373.000	80,40%	0	0	0,00%
O230117320120240078	Mejoramiento de la calidad del Aire, Auditiva y Visual, construyendo una ciudad más justa y saludable en Bogotá D.C	1-100-F001 O232020200883422	252.401.000	0	0	252.401.000	0	252.401.000	227.676.000	227.676.000	90,20%	0	0	0,00%
O230117320120240078	Mejoramiento de la calidad del Aire, Auditiva y Visual, construyendo una ciudad más justa y saludable en Bogotá D.C	1-100-F001 O232020200883441	30.000.000	0	0	30.000.000	0	30.000.000	0	0	0,00%	0	0	0,00%
O230117320120240078	Mejoramiento de la calidad del Aire, Auditiva y Visual, construyendo una ciudad más justa y saludable en Bogotá D.C	1-100-F001 O232020200883931	422.522.000	0	0	422.522.000	0	422.522.000	0	0	0,00%	0	0	0,00%
O230117320120240078	Mejoramiento de la calidad del Aire, Auditiva y Visual, construyendo una ciudad más justa y saludable en Bogotá D.C	1-100-F001 O232020200884222	38.000.000	0	0	38.000.000	0	38.000.000	0	0	0,00%	0	0	0,00%
O230117320120240078	Mejoramiento de la calidad del Aire, Auditiva y Visual, construyendo una ciudad más justa y saludable en Bogotá D.C	1-100-F001 O232020200884520	40.068.000	0	0	40.068.000	0	40.068.000	40.068.000	40.068.000	100,00%	0	0	0,00%
O230117320120240078	Mejoramiento de la calidad del Aire, Auditiva y Visual, construyendo una ciudad más justa y saludable en Bogotá D.C	1-100-F001 O232020200885250	456.629.000	0	0	456.629.000	0	456.629.000	156.163.250	156.163.250	34,20%	0	0	0,00%



**SISTEMA DE PRESUPUESTO DISTRITAL**  
**SECRETARIA DISTRITAL DE HACIENDA - DIRECCIÓN DISTRITAL DE PRESUPUESTO**  
**EJECUCIÓN PRESUPUESTO**

10/02/2026  
9:10:27

**INFORME DE EJECUCIÓN DEL PRESUPUESTO DE INVERSIONES DETALLADO POR FUENTES DE FINANCIACIÓN**

ENTIDAD: 0126 SECRETARÍA DISTRITAL DE AMBIENTE			MES: ENERO											
UNIDAD EJECUTORA: UNIDAD EJECUTORA 01			VIGENCIA FISCAL: 2026											
RUBRO PRESUPUESTAL			APROPIACIÓN						TOTAL COMPROMISOS			AUTORIZACIÓN DE GIRO		
CÓDIGO 1	NOMBRE 2	FUENTE Y CONCEPTO	INICIAL 3	MODIFICACIONES		VIGENTE 6=(3+5)	SUSPENSIÓN 7	DISPONIBLE 8=(6-7)	MES 9	ACUMULADO 10	EJEC PRESUP 11=10/8	MES 12	ACUMULADO 13	EJEC AUTO GIRO % 14=13/8
				MES 4	ACUMULADO 5									
O230117320120240078	Mejoramiento de la calidad del Aire, Auditiva y Visual, construyendo una ciudad más justa y saludable en Bogotá D.C	1-100-F001 O232020200885940	280.055.000	0	0	280.055.000	0	280.055.000	271.799.000	271.799.000	97,05%	0	0	0,00%
O230117320120240078	Mejoramiento de la calidad del Aire, Auditiva y Visual, construyendo una ciudad más justa y saludable en Bogotá D.C	1-100-F001 O232020200886312	59.970.000	0	0	59.970.000	0	59.970.000	1.527.009	1.527.009	2,55%	0	0	0,00%
O230117320120240078	Mejoramiento de la calidad del Aire, Auditiva y Visual, construyendo una ciudad más justa y saludable en Bogotá D.C	1-100-F001 O23202020088715203	35.000.000	0	0	35.000.000	0	35.000.000	0	0	0,00%	0	0	0,00%
O230117320120240078	Mejoramiento de la calidad del Aire, Auditiva y Visual, construyendo una ciudad más justa y saludable en Bogotá D.C	1-100-F001 O23202020088715403	424.000.000	0	0	424.000.000	0	424.000.000	0	0	0,00%	0	0	0,00%
O230117320120240078	Mejoramiento de la calidad del Aire, Auditiva y Visual, construyendo una ciudad más justa y saludable en Bogotá D.C	1-100-F001 O232020200991220	20.064.000	0	0	20.064.000	0	20.064.000	20.064.000	20.064.000	100,00%	0	0	0,00%
O230117320120240078	Mejoramiento de la calidad del Aire, Auditiva y Visual, construyendo una ciudad más justa y saludable en Bogotá D.C	1-100-F001 O232020200994900	6.746.794.000	0	0	6.746.794.000	0	6.746.794.000	6.386.827.500	6.386.827.500	94,66%	0	0	0,00%
O2301173202	Conservación de la biodiversidad y sus servicios ecosistémicos		85.021.449.000	0	0	85.021.449.000	0	85.021.449.000	75.515.223.670	75.515.223.670	88,82%	0	0	0,00%
O230117320220240074	Incremento de las acciones que contribuyen a la adaptación de los socioecosistemas de Bogotá Región ante los fenómenos de variabilidad y cambio climático Bogotá D.C.	1-100-F001 O2320201002072719004	40.000.000	0	0	40.000.000	0	40.000.000	0	0	0,00%	0	0	0,00%
O230117320220240074	Incremento de las acciones que contribuyen a la adaptación de los socioecosistemas de Bogotá Región ante los fenómenos de variabilidad y cambio climático Bogotá D.C.	1-100-F001 O2320201003023212801	20.000.000	0	0	20.000.000	0	20.000.000	0	0	0,00%	0	0	0,00%
O230117320220240074	Incremento de las acciones que contribuyen a la adaptación de los socioecosistemas de Bogotá Región ante los fenómenos de variabilidad y cambio climático Bogotá D.C.	1-100-F001 O232020200662560	80.000.000	0	0	80.000.000	0	80.000.000	0	0	0,00%	0	0	0,00%
O230117320220240074	Incremento de las acciones que contribuyen a la adaptación de los socioecosistemas de Bogotá Región ante los fenómenos de variabilidad y cambio climático Bogotá D.C.	1-100-F001 O232020200663312	480.000.000	0	0	480.000.000	0	480.000.000	0	0	0,00%	0	0	0,00%
O230117320220240074	Incremento de las acciones que contribuyen a la adaptación de los socioecosistemas de Bogotá Región ante los fenómenos de variabilidad y cambio climático Bogotá D.C.	1-100-F001 O232020200663391	51.740.000	0	0	51.740.000	0	51.740.000	0	0	0,00%	0	0	0,00%
O230117320220240074	Incremento de las acciones que contribuyen a la adaptación de los socioecosistemas de Bogotá Región ante los fenómenos de variabilidad y cambio climático Bogotá D.C.	1-100-F001 O232020200664114	2.677.754.000	0	0	2.677.754.000	0	2.677.754.000	2.652.850.000	2.652.850.000	99,07%	0	0	0,00%



**SISTEMA DE PRESUPUESTO DISTRITAL**  
**SECRETARIA DISTRITAL DE HACIENDA - DIRECCIÓN DISTRITAL DE PRESUPUESTO**  
**EJECUCIÓN PRESUPUESTO**

10/02/2026  
9:10:27

**INFORME DE EJECUCIÓN DEL PRESUPUESTO DE INVERSIONES DETALLADO POR FUENTES DE FINANCIACIÓN**

ENTIDAD: 0126 SECRETARÍA DISTRITAL DE AMBIENTE			MES: ENERO												
UNIDAD EJECUTORA: UNIDAD EJECUTORA 01			VIGENCIA FISCAL: 2026												
RUBRO PRESUPUESTAL	CÓDIGO 1	NOMBRE 2	FUENTE Y CONCEPTO	APROPIACIÓN					TOTAL COMPROMISOS		EJEC PRESUP 11=10/8	AUTORIZACIÓN DE GIRO		EJEC AUTO GIRO % 14=13/8	
				INICIAL 3	MODIFICACIONES		VIGENTE 6=(3+5)	SUSPENSIÓN 7	DISPONIBLE 8=(6-7)	MES 9		ACUMULADO 10	MES 12		ACUMULADO 13
				MES 4	ACUMULADO 5										
O230117320220240074		Incremento de las acciones que contribuyen a la adaptación de los socioecosistemas de Bogotá Región ante los fenómenos de variabilidad y cambio climático Bogotá D.C.	1-100-F001 O232020200882120	123.684.000	0	0	123.684.000	0	123.684.000	108.690.000	108.690.000	87,88%	0	0	0,00%
O230117320220240074		Incremento de las acciones que contribuyen a la adaptación de los socioecosistemas de Bogotá Región ante los fenómenos de variabilidad y cambio climático Bogotá D.C.	1-100-F001 O232020200883111	191.587.000	0	0	191.587.000	0	191.587.000	184.293.000	184.293.000	96,19%	0	0	0,00%
O230117320220240074		Incremento de las acciones que contribuyen a la adaptación de los socioecosistemas de Bogotá Región ante los fenómenos de variabilidad y cambio climático Bogotá D.C.	1-100-F001 O232020200883421	45.265.000	0	0	45.265.000	0	45.265.000	35.901.000	35.901.000	79,31%	0	0	0,00%
O230117320220240074		Incremento de las acciones que contribuyen a la adaptación de los socioecosistemas de Bogotá Región ante los fenómenos de variabilidad y cambio climático Bogotá D.C.	1-100-F001 O232020200883619	20.000.000	0	0	20.000.000	0	20.000.000	0	0	0,00%	0	0	0,00%
O230117320220240074		Incremento de las acciones que contribuyen a la adaptación de los socioecosistemas de Bogotá Región ante los fenómenos de variabilidad y cambio climático Bogotá D.C.	1-100-F001 O232020200884131	4.999.000	0	0	4.999.000	0	4.999.000	0	0	0,00%	0	0	0,00%
O230117320220240074		Incremento de las acciones que contribuyen a la adaptación de los socioecosistemas de Bogotá Región ante los fenómenos de variabilidad y cambio climático Bogotá D.C.	1-100-F001 O232020200885250	81.241.000	0	0	81.241.000	0	81.241.000	0	0	0,00%	0	0	0,00%
O230117320220240074		Incremento de las acciones que contribuyen a la adaptación de los socioecosistemas de Bogotá Región ante los fenómenos de variabilidad y cambio climático Bogotá D.C.	1-100-F001 O232020200885940	59.477.000	0	0	59.477.000	0	59.477.000	54.195.500	54.195.500	91,12%	0	0	0,00%
O230117320220240074		Incremento de las acciones que contribuyen a la adaptación de los socioecosistemas de Bogotá Región ante los fenómenos de variabilidad y cambio climático Bogotá D.C.	1-100-F001 O232020200885961	10.000.000	0	0	10.000.000	0	10.000.000	0	0	0,00%	0	0	0,00%
O230117320220240074		Incremento de las acciones que contribuyen a la adaptación de los socioecosistemas de Bogotá Región ante los fenómenos de variabilidad y cambio climático Bogotá D.C.	1-100-F001 O232020200991114	3.509.000	0	0	3.509.000	0	3.509.000	0	0	0,00%	0	0	0,00%
O230117320220240074		Incremento de las acciones que contribuyen a la adaptación de los socioecosistemas de Bogotá Región ante los fenómenos de variabilidad y cambio climático Bogotá D.C.	1-100-F001 O232020200991131	308.726.000	0	0	308.726.000	0	308.726.000	0	0	0,00%	0	0	0,00%
O230117320220240074		Incremento de las acciones que contribuyen a la adaptación de los socioecosistemas de Bogotá Región ante los fenómenos de variabilidad y cambio climático Bogotá D.C.	1-100-F001 O232020200994900	1.092.520.000	0	0	1.092.520.000	0	1.092.520.000	929.664.000	929.664.000	85,09%	0	0	0,00%
O230117320220240074		Incremento de las acciones que contribuyen a la adaptación de los socioecosistemas de Bogotá Región ante los fenómenos de variabilidad y cambio climático Bogotá D.C.	1-100-I004 O232020200882120	555.192.000	0	0	555.192.000	0	555.192.000	519.612.000	519.612.000	93,59%	0	0	0,00%



**SISTEMA DE PRESUPUESTO DISTRITAL**  
**SECRETARIA DISTRITAL DE HACIENDA - DIRECCIÓN DISTRITAL DE PRESUPUESTO**  
**EJECUCIÓN PRESUPUESTO**  
**INFORME DE EJECUCIÓN DEL PRESUPUESTO DE INVERSIONES DETALLADO POR FUENTES DE FINANCIACIÓN**

10/02/2026  
9:10:27

ENTIDAD: 0126 SECRETARÍA DISTRITAL DE AMBIENTE			MES: ENERO												
UNIDAD EJECUTORA: UNIDAD EJECUTORA 01			VIGENCIA FISCAL: 2026												
RUBRO PRESUPUESTAL	CÓDIGO 1	NOMBRE 2	FUENTE Y CONCEPTO	APROPIACIÓN					TOTAL COMPROMISOS		EJEC PRESUP 11=10/8	AUTORIZACIÓN DE GIRO		EJEC AUTO GIRO % 14=13/8	
				INICIAL 3	MODIFICACIONES		VIGENTE 6=(3+5)	SUSPENSIÓN 7	DISPONIBLE 8=(6-7)	MES 9		ACUMULADO 10	MES 12		ACUMULADO 13
				MES 4	ACUMULADO 5										
	O230117320220240074	Incremento de las acciones que contribuyen a la adaptación de los socioecosistemas de Bogotá Región ante los fenómenos de variabilidad y cambio climático Bogotá D.C.	1-100-I004 O232020200883111	88.594.000	0	0	88.594.000	0	88.594.000	88.594.000	88.594.000	100,00%	0	0	0,00%
	O230117320220240074	Incremento de las acciones que contribuyen a la adaptación de los socioecosistemas de Bogotá Región ante los fenómenos de variabilidad y cambio climático Bogotá D.C.	1-100-I004 O232020200883421	25.421.000	0	0	25.421.000	0	25.421.000	20.799.000	20.799.000	81,82%	0	0	0,00%
	O230117320220240074	Incremento de las acciones que contribuyen a la adaptación de los socioecosistemas de Bogotá Región ante los fenómenos de variabilidad y cambio climático Bogotá D.C.	1-100-I004 O232020200883422	287.551.000	0	0	287.551.000	0	287.551.000	248.339.500	248.339.500	86,36%	0	0	0,00%
	O230117320220240074	Incremento de las acciones que contribuyen a la adaptación de los socioecosistemas de Bogotá Región ante los fenómenos de variabilidad y cambio climático Bogotá D.C.	1-100-I004 O232020200883441	1.156.967.000	0	0	1.156.967.000	0	1.156.967.000	1.156.966.776	1.156.966.776	100,00%	0	0	0,00%
	O230117320220240074	Incremento de las acciones que contribuyen a la adaptación de los socioecosistemas de Bogotá Región ante los fenómenos de variabilidad y cambio climático Bogotá D.C.	1-100-I004 O232020200883931	370.000.000	0	0	370.000.000	0	370.000.000	370.000.000	370.000.000	100,00%	0	0	0,00%
	O230117320220240074	Incremento de las acciones que contribuyen a la adaptación de los socioecosistemas de Bogotá Región ante los fenómenos de variabilidad y cambio climático Bogotá D.C.	1-100-I004 O232020200885250	8.041.957.000	0	0	8.041.957.000	0	8.041.957.000	7.027.346.244	7.027.346.244	87,38%	0	0	0,00%
	O230117320220240074	Incremento de las acciones que contribuyen a la adaptación de los socioecosistemas de Bogotá Región ante los fenómenos de variabilidad y cambio climático Bogotá D.C.	1-100-I004 O232020200885940	43.879.000	0	0	43.879.000	0	43.879.000	43.879.000	43.879.000	100,00%	0	0	0,00%
	O230117320220240074	Incremento de las acciones que contribuyen a la adaptación de los socioecosistemas de Bogotá Región ante los fenómenos de variabilidad y cambio climático Bogotá D.C.	1-100-I004 O232020200885970	30.497.223.000	0	0	30.497.223.000	0	30.497.223.000	25.856.090.200	25.856.090.200	84,78%	0	0	0,00%
	O230117320220240074	Incremento de las acciones que contribuyen a la adaptación de los socioecosistemas de Bogotá Región ante los fenómenos de variabilidad y cambio climático Bogotá D.C.	1-100-I004 O232020200886141	448.250.000	0	0	448.250.000	0	448.250.000	346.372.000	346.372.000	77,27%	0	0	0,00%
	O230117320220240074	Incremento de las acciones que contribuyen a la adaptación de los socioecosistemas de Bogotá Región ante los fenómenos de variabilidad y cambio climático Bogotá D.C.	1-100-I004 O232020200886312	7.000.000	0	0	7.000.000	0	7.000.000	0	0	0,00%	0	0	0,00%
	O230117320220240074	Incremento de las acciones que contribuyen a la adaptación de los socioecosistemas de Bogotá Región ante los fenómenos de variabilidad y cambio climático Bogotá D.C.	1-100-I004 O232020200886330	37.000.000	0	0	37.000.000	0	37.000.000	0	0	0,00%	0	0	0,00%
	O230117320220240074	Incremento de las acciones que contribuyen a la adaptación de los socioecosistemas de Bogotá Región ante los fenómenos de variabilidad y cambio climático Bogotá D.C.	1-100-I004 O232020200991114	1.030.001.000	0	0	1.030.001.000	0	1.030.001.000	1.000.000.130	1.000.000.130	97,09%	0	0	0,00%



**SISTEMA DE PRESUPUESTO DISTRITAL**  
**SECRETARIA DISTRITAL DE HACIENDA - DIRECCIÓN DISTRITAL DE PRESUPUESTO**  
**EJECUCIÓN PRESUPUESTO**  
**INFORME DE EJECUCIÓN DEL PRESUPUESTO DE INVERSIONES DETALLADO POR FUENTES DE FINANCIACIÓN**

10/02/2026  
9:10:27

ENTIDAD: 0126 SECRETARÍA DISTRITAL DE AMBIENTE			MES: ENERO											
UNIDAD EJECUTORA: UNIDAD EJECUTORA 01			VIGENCIA FISCAL: 2026											
RUBRO PRESUPUESTAL			APROPIACIÓN						TOTAL COMPROMISOS			AUTORIZACIÓN DE GIRO		
CÓDIGO 1	NOMBRE 2	FUENTE Y CONCEPTO	INICIAL 3	MODIFICACIONES		VIGENTE 6=(3+5)	SUSPENSIÓN 7	DISPONIBLE 8=(6-7)	MES 9	ACUMULADO 10	EJEC PRESUP 11=10/8	MES 12	ACUMULADO 13	EJEC AUTO GIRO % 14=13/8
				MES 4	ACUMULADO 5									
O230117320220240074	Incremento de las acciones que contribuyen a la adaptación de los socioecosistemas de Bogotá Región ante los fenómenos de variabilidad y cambio climático Bogotá D.C.	1-100-I004 O232020200991131	26.844.376.000	0	0	26.844.376.000	0	26.844.376.000	26.255.974.320	26.255.974.320	97,81%	0	0	0,00%
O230117320220240074	Incremento de las acciones que contribuyen a la adaptación de los socioecosistemas de Bogotá Región ante los fenómenos de variabilidad y cambio climático Bogotá D.C.	1-100-I004 O232020200994239	750.000	0	0	750.000	0	750.000	0	0	0,00%	0	0	0,00%
O230117320220240074	Incremento de las acciones que contribuyen a la adaptación de los socioecosistemas de Bogotá Región ante los fenómenos de variabilidad y cambio climático Bogotá D.C.	1-100-I004 O232020200994900	3.024.736.000	0	0	3.024.736.000	0	3.024.736.000	2.503.106.500	2.503.106.500	82,75%	0	0	0,00%
O230117320220240074	Incremento de las acciones que contribuyen a la adaptación de los socioecosistemas de Bogotá Región ante los fenómenos de variabilidad y cambio climático Bogotá D.C.	1-100-I040 O232020200994900	279.000	0	0	279.000	0	279.000	0	0	0,00%	0	0	0,00%
O230117320220240074	Incremento de las acciones que contribuyen a la adaptación de los socioecosistemas de Bogotá Región ante los fenómenos de variabilidad y cambio climático Bogotá D.C.	1-100-I061 O232020200994900	418.935.000	0	0	418.935.000	0	418.935.000	332.289.000	332.289.000	79,32%	0	0	0,00%
O230117320220240074	Incremento de las acciones que contribuyen a la adaptación de los socioecosistemas de Bogotá Región ante los fenómenos de variabilidad y cambio climático Bogotá D.C.	1-200-I004 O232020200668014	2.200.000	0	0	2.200.000	0	2.200.000	0	0	0,00%	0	0	0,00%
O230117320220240074	Incremento de las acciones que contribuyen a la adaptación de los socioecosistemas de Bogotá Región ante los fenómenos de variabilidad y cambio climático Bogotá D.C.	1-200-I004 O232020200882120	759.198.000	0	0	759.198.000	0	759.198.000	693.473.000	693.473.000	91,34%	0	0	0,00%
O230117320220240074	Incremento de las acciones que contribuyen a la adaptación de los socioecosistemas de Bogotá Región ante los fenómenos de variabilidad y cambio climático Bogotá D.C.	1-200-I004 O232020200883111	97.526.000	0	0	97.526.000	0	97.526.000	94.996.000	94.996.000	97,41%	0	0	0,00%
O230117320220240074	Incremento de las acciones que contribuyen a la adaptación de los socioecosistemas de Bogotá Región ante los fenómenos de variabilidad y cambio climático Bogotá D.C.	1-200-I004 O232020200883132	38.863.000	0	0	38.863.000	0	38.863.000	30.825.000	30.825.000	79,32%	0	0	0,00%
O230117320220240074	Incremento de las acciones que contribuyen a la adaptación de los socioecosistemas de Bogotá Región ante los fenómenos de variabilidad y cambio climático Bogotá D.C.	1-200-I004 O232020200883422	205.447.000	0	0	205.447.000	0	205.447.000	172.601.000	172.601.000	84,01%	0	0	0,00%
O230117320220240074	Incremento de las acciones que contribuyen a la adaptación de los socioecosistemas de Bogotá Región ante los fenómenos de variabilidad y cambio climático Bogotá D.C.	1-200-I004 O232020200884520	69.916.000	0	0	69.916.000	0	69.916.000	60.135.000	60.135.000	86,01%	0	0	0,00%
O230117320220240074	Incremento de las acciones que contribuyen a la adaptación de los socioecosistemas de Bogotá Región ante los fenómenos de variabilidad y cambio climático Bogotá D.C.	1-200-I004 O232020200885940	60.698.000	0	0	60.698.000	0	60.698.000	60.698.000	60.698.000	100,00%	0	0	0,00%



**SISTEMA DE PRESUPUESTO DISTRITAL**  
**SECRETARIA DISTRITAL DE HACIENDA - DIRECCIÓN DISTRITAL DE PRESUPUESTO**  
**EJECUCIÓN PRESUPUESTO**  
**INFORME DE EJECUCIÓN DEL PRESUPUESTO DE INVERSIONES DETALLADO POR FUENTES DE FINANCIACIÓN**

10/02/2026  
9:10:27

ENTIDAD: 0126 SECRETARÍA DISTRITAL DE AMBIENTE			MES: ENERO												
UNIDAD EJECUTORA: UNIDAD EJECUTORA 01			VIGENCIA FISCAL: 2026												
RUBRO PRESUPUESTAL	CÓDIGO 1	NOMBRE 2	FUENTE Y CONCEPTO	APROPIACIÓN					TOTAL COMPROMISOS		EJEC PRESUP 11=10/8	AUTORIZACIÓN DE GIRO		EJEC AUTO GIRO % 14=13/8	
				INICIAL 3	MODIFICACIONES		VIGENTE 6=(3+5)	SUSPENSIÓN 7	DISPONIBLE 8=(6-7)	MES 9		ACUMULADO 10	MES 12		ACUMULADO 13
				MES 4	ACUMULADO 5										
O230117320220240074		Incremento de las acciones que contribuyen a la adaptación de los socioecosistemas de Bogotá Región ante los fenómenos de variabilidad y cambio climático Bogotá D.C.	1-200-I004 O232020200991114	6.094.000	0	0	6.094.000	0	6.094.000	0	0	0,00%	0	0	0,00%
O230117320220240074		Incremento de las acciones que contribuyen a la adaptación de los socioecosistemas de Bogotá Región ante los fenómenos de variabilidad y cambio climático Bogotá D.C.	1-200-I004 O232020200994900	5.032.954.000	0	0	5.032.954.000	0	5.032.954.000	4.152.566.500	4.152.566.500	82,51%	0	0	0,00%
O230117320220240074		Incremento de las acciones que contribuyen a la adaptación de los socioecosistemas de Bogotá Región ante los fenómenos de variabilidad y cambio climático Bogotá D.C.	1-200-I032 O232020200994900	116.000	0	0	116.000	0	116.000	0	0	0,00%	0	0	0,00%
O230117320220240074		Incremento de las acciones que contribuyen a la adaptación de los socioecosistemas de Bogotá Región ante los fenómenos de variabilidad y cambio climático Bogotá D.C.	1-200-I055 O232020200994900	50.512.000	0	0	50.512.000	0	50.512.000	42.294.000	42.294.000	83,73%	0	0	0,00%
O230117320220240074		Incremento de las acciones que contribuyen a la adaptación de los socioecosistemas de Bogotá Región ante los fenómenos de variabilidad y cambio climático Bogotá D.C.	1-300-I003 O232020200882120	114.862.000	0	0	114.862.000	0	114.862.000	101.230.000	101.230.000	88,13%	0	0	0,00%
O230117320220240074		Incremento de las acciones que contribuyen a la adaptación de los socioecosistemas de Bogotá Región ante los fenómenos de variabilidad y cambio climático Bogotá D.C.	1-300-I003 O232020200883111	261.888.000	0	0	261.888.000	0	261.888.000	261.888.000	261.888.000	100,00%	0	0	0,00%
O230117320220240074		Incremento de las acciones que contribuyen a la adaptación de los socioecosistemas de Bogotá Región ante los fenómenos de variabilidad y cambio climático Bogotá D.C.	1-300-I003 O232020200883422	82.764.000	0	0	82.764.000	0	82.764.000	65.646.000	65.646.000	79,32%	0	0	0,00%
O230117320220240074		Incremento de las acciones que contribuyen a la adaptación de los socioecosistemas de Bogotá Región ante los fenómenos de variabilidad y cambio climático Bogotá D.C.	1-300-I003 O232020200886141	50.842.000	0	0	50.842.000	0	50.842.000	43.909.000	43.909.000	86,36%	0	0	0,00%
O230117320220240074		Incremento de las acciones que contribuyen a la adaptación de los socioecosistemas de Bogotá Región ante los fenómenos de variabilidad y cambio climático Bogotá D.C.	1-300-I003 O232020200991114	16.709.000	0	0	16.709.000	0	16.709.000	0	0	0,00%	0	0	0,00%
O230117320220240074		Incremento de las acciones que contribuyen a la adaptación de los socioecosistemas de Bogotá Región ante los fenómenos de variabilidad y cambio climático Bogotá D.C.	1-300-I003 O232020200994900	2.247.000	0	0	2.247.000	0	2.247.000	0	0	0,00%	0	0	0,00%
O2301173204		Gestión de la información y el conocimiento ambiental		2.062.929.000	0	0	2.062.929.000	0	2.062.929.000	2.054.706.000	2.054.706.000	99,60%	0	0	0,00%
O230117320420240084		Fortalecimiento de la capacidad en la Gestión Legal Ambiental de la SDA Bogotá D.C.	1-100-F001 O232020200882110	82.764.000	-2.530.000	-2.530.000	80.234.000	0	80.234.000	80.234.000	80.234.000	100,00%	0	0	0,00%
O230117320420240084		Fortalecimiento de la capacidad en la Gestión Legal Ambiental de la SDA Bogotá D.C.	1-100-F001 O232020200882120	570.647.000	2.530.000	2.530.000	573.177.000	0	573.177.000	573.177.000	573.177.000	100,00%	0	0	0,00%



**SISTEMA DE PRESUPUESTO DISTRITAL**  
**SECRETARIA DISTRITAL DE HACIENDA - DIRECCIÓN DISTRITAL DE PRESUPUESTO**  
**EJECUCIÓN PRESUPUESTO**

10/02/2026  
9:10:27

**INFORME DE EJECUCIÓN DEL PRESUPUESTO DE INVERSIONES DETALLADO POR FUENTES DE FINANCIACIÓN**

ENTIDAD: 0126 SECRETARÍA DISTRITAL DE AMBIENTE			MES: ENERO											
UNIDAD EJECUTORA: UNIDAD EJECUTORA 01			VIGENCIA FISCAL: 2026											
RUBRO PRESUPUESTAL			APROPIACIÓN						TOTAL COMPROMISOS			AUTORIZACIÓN DE GIRO		
CÓDIGO 1	NOMBRE 2	FUENTE Y CONCEPTO	INICIAL 3	MODIFICACIONES		VIGENTE 6=(3+5)	SUSPENSIÓN 7	DISPONIBLE 8=(6-7)	MES 9	ACUMULADO 10	EJEC PRESUP 11=10/8	MES 12	ACUMULADO 13	EJEC AUTO GIRO % 14=13/8
				MES 4	ACUMULADO 5									
O230117320420240084	Fortalecimiento de la capacidad en la Gestión Legal Ambiental de la SDA Bogotá D.C.	1-100-F001 O232020200882221	65.549.000	0	0	65.549.000	0	65.549.000	63.547.000	63.547.000	96,95%	0	0	0,00%
O230117320420240084	Fortalecimiento de la capacidad en la Gestión Legal Ambiental de la SDA Bogotá D.C.	1-100-F001 O232020200883111	91.388.000	0	0	91.388.000	0	91.388.000	88.594.000	88.594.000	96,94%	0	0	0,00%
O230117320420240084	Fortalecimiento de la capacidad en la Gestión Legal Ambiental de la SDA Bogotá D.C.	1-100-F001 O232020200885940	100.430.000	0	0	100.430.000	0	100.430.000	97.845.000	97.845.000	97,43%	0	0	0,00%
O230117320420240084	Fortalecimiento de la capacidad en la Gestión Legal Ambiental de la SDA Bogotá D.C.	1-100-I004 O232020200882110	82.764.000	-2.530.000	-2.530.000	80.234.000	0	80.234.000	80.234.000	80.234.000	100,00%	0	0	0,00%
O230117320420240084	Fortalecimiento de la capacidad en la Gestión Legal Ambiental de la SDA Bogotá D.C.	1-100-I004 O232020200882120	437.349.000	2.530.000	2.530.000	439.879.000	0	439.879.000	439.037.000	439.037.000	99,81%	0	0	0,00%
O230117320420240084	Fortalecimiento de la capacidad en la Gestión Legal Ambiental de la SDA Bogotá D.C.	1-100-I030 O232020200882120	632.038.000	0	0	632.038.000	0	632.038.000	632.038.000	632.038.000	100,00%	0	0	0,00%
O2301173208	Educación Ambiental		9.707.293.000	0	0	9.707.293.000	0	9.707.293.000	9.351.194.035	9.351.194.035	96,33%	0	0	0,00%
O230117320820240032	Fortalecimiento de la apropiación social del conocimiento para la resiliencia climática en Bogotá D.C.	1-100-F001 O231010200501	856.000	0	0	856.000	0	856.000	0	0	0,00%	0	0	0,00%
O230117320820240032	Fortalecimiento de la apropiación social del conocimiento para la resiliencia climática en Bogotá D.C.	1-100-F001 O232020200663391	50.994.000	0	0	50.994.000	0	50.994.000	0	0	0,00%	0	0	0,00%
O230117320820240032	Fortalecimiento de la apropiación social del conocimiento para la resiliencia climática en Bogotá D.C.	1-100-F001 O232020200664114	1.202.277.000	0	0	1.202.277.000	0	1.202.277.000	1.202.276.797	1.202.276.797	100,00%	0	0	0,00%
O230117320820240032	Fortalecimiento de la apropiación social del conocimiento para la resiliencia climática en Bogotá D.C.	1-100-F001 O232020200668014	1.064.590.000	0	0	1.064.590.000	0	1.064.590.000	1.036.027.900	1.036.027.900	97,32%	0	0	0,00%
O230117320820240032	Fortalecimiento de la apropiación social del conocimiento para la resiliencia climática en Bogotá D.C.	1-100-F001 O232020200668021	218.983.000	0	0	218.983.000	0	218.983.000	218.982.037	218.982.037	100,00%	0	0	0,00%
O230117320820240032	Fortalecimiento de la apropiación social del conocimiento para la resiliencia climática en Bogotá D.C.	1-100-F001 O232020200882120	215.695.000	0	0	215.695.000	0	215.695.000	215.695.000	215.695.000	100,00%	0	0	0,00%
O230117320820240032	Fortalecimiento de la apropiación social del conocimiento para la resiliencia climática en Bogotá D.C.	1-100-F001 O232020200883111	175.087.000	0	0	175.087.000	0	175.087.000	175.087.000	175.087.000	100,00%	0	0	0,00%
O230117320820240032	Fortalecimiento de la apropiación social del conocimiento para la resiliencia climática en Bogotá D.C.	1-100-F001 O232020200883141	65.360.000	0	0	65.360.000	0	65.360.000	65.360.000	65.360.000	100,00%	0	0	0,00%
O230117320820240032	Fortalecimiento de la apropiación social del conocimiento para la resiliencia climática en Bogotá D.C.	1-100-F001 O232020200883143	50.000.000	0	0	50.000.000	0	50.000.000	0	0	0,00%	0	0	0,00%
O230117320820240032	Fortalecimiento de la apropiación social del conocimiento para la resiliencia climática en Bogotá D.C.	1-100-F001 O232020200883422	53.539.000	0	0	53.539.000	0	53.539.000	53.516.333	53.516.333	99,96%	0	0	0,00%



**SISTEMA DE PRESUPUESTO DISTRITAL**  
**SECRETARIA DISTRITAL DE HACIENDA - DIRECCIÓN DISTRITAL DE PRESUPUESTO**  
**EJECUCIÓN PRESUPUESTO**

10/02/2026  
9:10:27

**INFORME DE EJECUCIÓN DEL PRESUPUESTO DE INVERSIONES DETALLADO POR FUENTES DE FINANCIACIÓN**

ENTIDAD: 0126 SECRETARÍA DISTRITAL DE AMBIENTE			MES: ENERO											
UNIDAD EJECUTORA: UNIDAD EJECUTORA 01			VIGENCIA FISCAL: 2026											
RUBRO PRESUPUESTAL			APROPIACIÓN						TOTAL COMPROMISOS		EJEC PRESUP 11=10/8	AUTORIZACIÓN DE GIRO		EJEC AUTO GIRO % 14=13/8
CÓDIGO 1	NOMBRE 2	FUENTE Y CONCEPTO	INICIAL 3	MODIFICACIONES		VIGENTE 6=(3+5)	SUSPENSIÓN 7	DISPONIBLE 8=(6-7)	MES 9	ACUMULADO 10		MES 12	ACUMULADO 13	
				MES 4	ACUMULADO 5									
O230117320820240032	Fortalecimiento de la apropiación social del conocimiento para la resiliencia climática en Bogotá D.C.	1-100-F001 O232020200883611	889.516.000	0	0	889.516.000	0	889.516.000	839.516.000	839.516.000	94,38%	0	0	0,00%
O230117320820240032	Fortalecimiento de la apropiación social del conocimiento para la resiliencia climática en Bogotá D.C.	1-100-F001 O232020200883619	10.000.000	0	0	10.000.000	0	10.000.000	0	0	0,00%	0	0	0,00%
O230117320820240032	Fortalecimiento de la apropiación social del conocimiento para la resiliencia climática en Bogotá D.C.	1-100-F001 O232020200883913	179.443.000	0	0	179.443.000	0	179.443.000	179.443.000	179.443.000	100,00%	0	0	0,00%
O230117320820240032	Fortalecimiento de la apropiación social del conocimiento para la resiliencia climática en Bogotá D.C.	1-100-F001 O232020200885940	288.673.000	0	0	288.673.000	0	288.673.000	288.673.000	288.673.000	100,00%	0	0	0,00%
O230117320820240032	Fortalecimiento de la apropiación social del conocimiento para la resiliencia climática en Bogotá D.C.	1-100-F001 O232020200885954	34.716.000	0	0	34.716.000	0	34.716.000	34.716.000	34.716.000	100,00%	0	0	0,00%
O230117320820240032	Fortalecimiento de la apropiación social del conocimiento para la resiliencia climática en Bogotá D.C.	1-100-F001 O232020200885961	120.000.000	0	0	120.000.000	0	120.000.000	0	0	0,00%	0	0	0,00%
O230117320820240032	Fortalecimiento de la apropiación social del conocimiento para la resiliencia climática en Bogotá D.C.	1-100-F001 O232020200992919	4.712.096.000	0	0	4.712.096.000	0	4.712.096.000	4.666.616.434	4.666.616.434	99,03%	0	0	0,00%
O230117320820240032	Fortalecimiento de la apropiación social del conocimiento para la resiliencia climática en Bogotá D.C.	1-100-F001 O232020200996131	160.468.000	0	0	160.468.000	0	160.468.000	160.468.000	160.468.000	100,00%	0	0	0,00%
O230117320820240032	Fortalecimiento de la apropiación social del conocimiento para la resiliencia climática en Bogotá D.C.	1-100-I004 O232020200992919	215.000.000	0	0	215.000.000	0	215.000.000	214.816.534	214.816.534	99,91%	0	0	0,00%
O23011745	Gobierno Territorial		36.223.794.000	0	0	36.223.794.000	0	36.223.794.000	12.547.068.588	12.547.068.588	34,64%	0	0	0,00%
O2301174599	Fortalecimiento a la gestión y dirección de la administración pública territorial		36.223.794.000	0	0	36.223.794.000	0	36.223.794.000	12.547.068.588	12.547.068.588	34,64%	0	0	0,00%
O230117459920240048	Fortalecimiento Institucional para la gestión ambiental Bogotá D.C.	1-100-F001 O23201010030602	14.000.000	0	0	14.000.000	0	14.000.000	0	0	0,00%	0	0	0,00%
O230117459920240048	Fortalecimiento Institucional para la gestión ambiental Bogotá D.C.	1-100-F001 O2320202005040154129	5.500.000.000	0	0	5.500.000.000	0	5.500.000.000	0	0	0,00%	0	0	0,00%
O230117459920240048	Fortalecimiento Institucional para la gestión ambiental Bogotá D.C.	1-100-F001 O2320202005040654631	200.000.000	0	0	200.000.000	0	200.000.000	0	0	0,00%	0	0	0,00%
O230117459920240048	Fortalecimiento Institucional para la gestión ambiental Bogotá D.C.	1-100-F001 O232020200661165	100.000.000	0	0	100.000.000	0	100.000.000	0	0	0,00%	0	0	0,00%
O230117459920240048	Fortalecimiento Institucional para la gestión ambiental Bogotá D.C.	1-100-F001 O232020200661188	40.000.000	0	0	40.000.000	0	40.000.000	0	0	0,00%	0	0	0,00%
O230117459920240048	Fortalecimiento Institucional para la gestión ambiental Bogotá D.C.	1-100-F001 O232020200668014	1.936.300.000	0	0	1.936.300.000	0	1.936.300.000	230.698.000	230.698.000	11,91%	0	0	0,00%



**SISTEMA DE PRESUPUESTO DISTRITAL**  
**SECRETARIA DISTRITAL DE HACIENDA - DIRECCIÓN DISTRITAL DE PRESUPUESTO**  
**EJECUCIÓN PRESUPUESTO**

10/02/2026  
9:10:27

**INFORME DE EJECUCIÓN DEL PRESUPUESTO DE INVERSIONES DETALLADO POR FUENTES DE FINANCIACIÓN**

ENTIDAD: 0126 SECRETARÍA DISTRITAL DE AMBIENTE			MES: ENERO											
UNIDAD EJECUTORA: UNIDAD EJECUTORA 01			VIGENCIA FISCAL: 2026											
RUBRO PRESUPUESTAL			APROPIACIÓN						TOTAL COMPROMISOS			AUTORIZACIÓN DE GIRO		
CÓDIGO 1	NOMBRE 2	FUENTE Y CONCEPTO	INICIAL 3	MODIFICACIONES		VIGENTE 6=(3+5)	SUSPENSIÓN 7	DISPONIBLE 8=(6-7)	MES 9	ACUMULADO 10	EJEC PRESUP 11=10/8	MES 12	ACUMULADO 13	EJEC AUTO GIRO % 14=13/8
				MES 4	ACUMULADO 5									
O230117459920240048	Fortalecimiento Institucional para la gestión ambiental Bogotá D.C.	1-100-F001 O232020200772112	192.000.000	0	0	192.000.000	0	192.000.000	174.508.521	174.508.521	90,89%	0	0	0,00%
O230117459920240048	Fortalecimiento Institucional para la gestión ambiental Bogotá D.C.	1-100-F001 O232020200773124	200.000.000	0	0	200.000.000	0	200.000.000	0	0	0,00%	0	0	0,00%
O230117459920240048	Fortalecimiento Institucional para la gestión ambiental Bogotá D.C.	1-100-F001 O232020200882120	656.061.000	0	0	656.061.000	0	656.061.000	655.839.800	655.839.800	99,97%	0	0	0,00%
O230117459920240048	Fortalecimiento Institucional para la gestión ambiental Bogotá D.C.	1-100-F001 O232020200883111	469.376.000	0	0	469.376.000	0	469.376.000	416.108.000	416.108.000	88,65%	0	0	0,00%
O230117459920240048	Fortalecimiento Institucional para la gestión ambiental Bogotá D.C.	1-100-F001 O232020200883112	103.191.000	0	0	103.191.000	0	103.191.000	103.191.000	103.191.000	100,00%	0	0	0,00%
O230117459920240048	Fortalecimiento Institucional para la gestión ambiental Bogotá D.C.	1-100-F001 O232020200883113	919.800.000	0	0	919.800.000	0	919.800.000	915.404.000	915.404.000	99,52%	0	0	0,00%
O230117459920240048	Fortalecimiento Institucional para la gestión ambiental Bogotá D.C.	1-100-F001 O232020200883115	111.353.000	0	0	111.353.000	0	111.353.000	111.353.000	111.353.000	100,00%	0	0	0,00%
O230117459920240048	Fortalecimiento Institucional para la gestión ambiental Bogotá D.C.	1-100-F001 O232020200883211	214.996.000	0	0	214.996.000	0	214.996.000	214.996.000	214.996.000	100,00%	0	0	0,00%
O230117459920240048	Fortalecimiento Institucional para la gestión ambiental Bogotá D.C.	1-100-F001 O232020200883449	50.000.000	0	0	50.000.000	0	50.000.000	0	0	0,00%	0	0	0,00%
O230117459920240048	Fortalecimiento Institucional para la gestión ambiental Bogotá D.C.	1-100-F001 O232020200884520	185.186.000	0	0	185.186.000	0	185.186.000	160.490.000	160.490.000	86,66%	0	0	0,00%
O230117459920240048	Fortalecimiento Institucional para la gestión ambiental Bogotá D.C.	1-100-F001 O232020200885961	208.000.000	0	0	208.000.000	0	208.000.000	168.000.000	168.000.000	80,77%	0	0	0,00%
O230117459920240048	Fortalecimiento Institucional para la gestión ambiental Bogotá D.C.	1-100-F001 O232020200885970	425.159.000	0	0	425.159.000	0	425.159.000	0	0	0,00%	0	0	0,00%
O230117459920240048	Fortalecimiento Institucional para la gestión ambiental Bogotá D.C.	1-100-F001 O23202020088715202	30.000.000	0	0	30.000.000	0	30.000.000	0	0	0,00%	0	0	0,00%
O230117459920240048	Fortalecimiento Institucional para la gestión ambiental Bogotá D.C.	1-100-F001 O23202020088715203	210.000.000	0	0	210.000.000	0	210.000.000	0	0	0,00%	0	0	0,00%
O230117459920240048	Fortalecimiento Institucional para la gestión ambiental Bogotá D.C.	1-100-F001 O232020200992913	58.000.000	0	0	58.000.000	0	58.000.000	55.723.000	55.723.000	96,07%	0	0	0,00%
O230117459920240048	Fortalecimiento Institucional para la gestión ambiental Bogotá D.C.	1-100-F001 O232020200994339	2.000.000	0	0	2.000.000	0	2.000.000	0	0	0,00%	0	0	0,00%
O230117459920240048	Fortalecimiento Institucional para la gestión ambiental Bogotá D.C.	1-100-F039 O2320202005040154129	10.000.000.000	0	0	10.000.000.000	0	10.000.000.000	0	0	0,00%	0	0	0,00%
O230117459920240058	Fortalecimiento de la planeación y gestión del conocimiento ambiental Bogotá D.C.	1-100-F001 O232020200663391	10.000.000	0	0	10.000.000	0	10.000.000	0	0	0,00%	0	0	0,00%
O230117459920240058	Fortalecimiento de la planeación y gestión del conocimiento ambiental Bogotá D.C.	1-100-F001 O232020200664114	132.327.000	0	0	132.327.000	0	132.327.000	107.159.000	107.159.000	80,98%	0	0	0,00%
O230117459920240058	Fortalecimiento de la planeación y gestión del conocimiento ambiental Bogotá D.C.	1-100-F001 O232020200882120	234.300.000	0	0	234.300.000	0	234.300.000	234.300.000	234.300.000	100,00%	0	0	0,00%



**SISTEMA DE PRESUPUESTO DISTRITAL**  
**SECRETARIA DISTRITAL DE HACIENDA - DIRECCIÓN DISTRITAL DE PRESUPUESTO**  
**EJECUCIÓN PRESUPUESTO**

10/02/2026  
9:10:27

**INFORME DE EJECUCIÓN DEL PRESUPUESTO DE INVERSIONES DETALLADO POR FUENTES DE FINANCIACIÓN**

ENTIDAD: 0126 SECRETARÍA DISTRITAL DE AMBIENTE			MES: ENERO											
UNIDAD EJECUTORA: UNIDAD EJECUTORA 01			VIGENCIA FISCAL: 2026											
RUBRO PRESUPUESTAL			APROPIACIÓN						TOTAL COMPROMISOS			AUTORIZACIÓN DE GIRO		
CÓDIGO 1	NOMBRE 2	FUENTE Y CONCEPTO	INICIAL 3	MODIFICACIONES		VIGENTE 6=(3+5)	SUSPENSIÓN 7	DISPONIBLE 8=(6-7)	MES 9	ACUMULADO 10	EJEC PRESUP 11=10/8	MES 12	ACUMULADO 13	EJEC AUTO GIRO % 14=13/8
				MES 4	ACUMULADO 5									
O230117459920240058	Fortalecimiento de la planeación y gestión del conocimiento ambiental Bogotá D.C.	1-100-F001 O232020200883111	1.587.314.000	573.172.450	573.172.450	2.160.486.450	0	2.160.486.450	2.144.502.000	2.144.502.000	99,26%	0	0	0,00%
O230117459920240058	Fortalecimiento de la planeación y gestión del conocimiento ambiental Bogotá D.C.	1-100-F001 O232020200883132	92.621.000	0	0	92.621.000	0	92.621.000	92.621.000	92.621.000	100,00%	0	0	0,00%
O230117459920240058	Fortalecimiento de la planeación y gestión del conocimiento ambiental Bogotá D.C.	1-100-F001 O232020200883422	213.816.000	0	0	213.816.000	0	213.816.000	213.816.000	213.816.000	100,00%	0	0	0,00%
O230117459920240058	Fortalecimiento de la planeación y gestión del conocimiento ambiental Bogotá D.C.	1-100-F001 O232020200883913	149.347.000	0	0	149.347.000	0	149.347.000	149.347.000	149.347.000	100,00%	0	0	0,00%
O230117459920240058	Fortalecimiento de la planeación y gestión del conocimiento ambiental Bogotá D.C.	1-100-F001 O232020200885940	861.801.000	-542.783.450	-542.783.450	319.017.550	0	319.017.550	285.808.000	285.808.000	89,59%	0	0	0,00%
O230117459920240058	Fortalecimiento de la planeación y gestión del conocimiento ambiental Bogotá D.C.	1-100-F001 O232020200885961	25.337.000	0	0	25.337.000	0	25.337.000	0	0	0,00%	0	0	0,00%
O230117459920240058	Fortalecimiento de la planeación y gestión del conocimiento ambiental Bogotá D.C.	1-100-F001 O232020200991220	446.671.000	0	0	446.671.000	0	446.671.000	398.090.000	398.090.000	89,12%	0	0	0,00%
O230117459920240058	Fortalecimiento de la planeación y gestión del conocimiento ambiental Bogotá D.C.	1-100-F001 O232020200994900	1.060.595.000	-30.389.000	-30.389.000	1.030.206.000	0	1.030.206.000	1.025.126.000	1.025.126.000	99,51%	0	0	0,00%
O230117459920240058	Fortalecimiento de la planeación y gestión del conocimiento ambiental Bogotá D.C.	1-100-I004 O232020200994900	88.594.000	0	0	88.594.000	0	88.594.000	88.594.000	88.594.000	100,00%	0	0	0,00%
O230117459920240058	Fortalecimiento de la planeación y gestión del conocimiento ambiental Bogotá D.C.	1-100-I030 O232020200994900	71.896.000	0	0	71.896.000	0	71.896.000	71.896.000	71.896.000	100,00%	0	0	0,00%
O230117459920240058	Fortalecimiento de la planeación y gestión del conocimiento ambiental Bogotá D.C.	1-100-I032 O232020200994900	1.639.321.000	0	0	1.639.321.000	0	1.639.321.000	1.445.214.833	1.445.214.833	88,16%	0	0	0,00%
O230117459920240058	Fortalecimiento de la planeación y gestión del conocimiento ambiental Bogotá D.C.	1-200-I030 O232020200883422	140.984.000	0	0	140.984.000	0	140.984.000	140.984.000	140.984.000	100,00%	0	0	0,00%
O230117459920240058	Fortalecimiento de la planeación y gestión del conocimiento ambiental Bogotá D.C.	1-200-I030 O232020200994900	662.834.000	0	0	662.834.000	0	662.834.000	586.767.167	586.767.167	88,52%	0	0	0,00%
O230117459920240067	Fortalecimiento de la gestión de TI en la Secretaría Distrital de Ambiente Bogotá D.C.	1-100-F001 O232010100502030101	2.086.766.000	0	0	2.086.766.000	0	2.086.766.000	0	0	0,00%	0	0	0,00%
O230117459920240067	Fortalecimiento de la gestión de TI en la Secretaría Distrital de Ambiente Bogotá D.C.	1-100-F001 O232020200882120	139.513.000	0	0	139.513.000	0	139.513.000	130.301.267	130.301.267	93,40%	0	0	0,00%







**SISTEMA DE PRESUPUESTO DISTRITAL  
SECRETARIA DISTRITAL DE HACIENDA - DIRECCIÓN DISTRITAL DE PRESUPUESTO  
EJECUCIÓN PRESUPUESTO**


10/02/2026  
9:10:27


**INFORME DE EJECUCIÓN DEL PRESUPUESTO DE INVERSIONES DETALLADO POR FUENTES DE FINANCIACIÓN**

ENTIDAD: 0126 SECRETARÍA DISTRITAL DE AMBIENTE										MES: ENERO					
UNIDAD EJECUTORA: UNIDAD EJECUTORA 01										VIGENCIA FISCAL: 2026					
RUBRO PRESUPUESTAL	CÓDIGO 1	NOMBRE 2	FUENTE Y CONCEPTO	APROPIACIÓN					TOTAL COMPROMISOS		EJEC PRESUP 11=10/8	AUTORIZACIÓN DE GIRO		EJEC AUTO GIRO % 14=13/8	
				INICIAL 3	MODIFICACIONES		VIGENTE 6=(3+5)	SUSPENSIÓN 7	DISPONIBLE 8=(6-7)	MES 9		ACUMULADO 10	MES 12		ACUMULADO 13
					MES 4	ACUMULADO 5									
O230117459920240067		Fortalecimiento de la gestión de TI en la Secretaría Distrital de Ambiente Bogotá D.C.	1-100-F001 O232020200883132	4.206.650.000	0	0	4.206.650.000	0	4.206.650.000	1.812.044.000	1.812.044.000	43,08%	0	0	0,00%
O230117459920240067		Fortalecimiento de la gestión de TI en la Secretaría Distrital de Ambiente Bogotá D.C.	1-100-F001 O232020200883422	191.587.000	0	0	191.587.000	0	191.587.000	156.753.000	156.753.000	81,82%	0	0	0,00%
O230117459920240067		Fortalecimiento de la gestión de TI en la Secretaría Distrital de Ambiente Bogotá D.C.	1-100-F001 O232020200884131	60.000.000	0	0	60.000.000	0	60.000.000	0	0	0,00%	0	0	0,00%
O230117459920240067		Fortalecimiento de la gestión de TI en la Secretaría Distrital de Ambiente Bogotá D.C.	1-100-F001 O232020200885940	296.098.000	0	0	296.098.000	0	296.098.000	257.434.000	257.434.000	86,94%	0	0	0,00%

 <b>JOSE ALEXANDER PEREZ RAMOS</b> <b>RESPONSABLE DEL PRESUPUESTO</b>	 <b>FABIAN MAURICIO CAICEZO CARRASCAL</b> <b>ORDENADOR DEL GASTO</b>	 <b>EDGAR EMILIO RODRIGUEZ BASTIDAS</b> <b>ORDENADOR DEL GASTO</b>
 <b>RAÚL JAVIER MANRIQUE VACCA</b> <b>ORDENADOR DEL GASTO</b>		

Elaboro: Miguel Amado - Contratista S.F. 

Reviso: Hernando Reyes - Profesional S.F. 



**SISTEMA DE PRESUPUESTO DISTRITAL**  
**SECRETARIA DISTRITAL DE HACIENDA - DIRECCIÓN DISTRITAL DE PRESUPUESTO**  
**EJECUCIÓN PRESUPUESTO**  
**INFORME DE EJECUCIÓN DEL PRESUPUESTO DE GASTOS E INVERSIONES DETALLADO POR FONDO**

10/02/2026  
9:10:27

ENTIDAD: 0126 SECRETARÍA DISTRITAL DE AMBIENTE MES: ENERO  
 UNIDAD EJECUTORA: UNIDAD EJECUTORA 01 VIGENCIA FISCAL: 2026

RUBRO PRESUPUESTAL		APROPiación						TOTAL COMPROMISOS		EJEC PRESUP 11=10/8	AUTORIZACIÓN DE GIRO		EJEC AUTO GIRO % 14=13/8
CÓDIGO 1	NOMBRE 2	INICIAL 3	MODIFICACIONES		VIGENTE 6=(3+5)	SUSPENSIÓN 7	DISPONIBLE 8=(6-7)	MES 9	ACUMULADO 10		MES 12	ACUMULADO 13	
			MES 4	ACUMULADO 5									
1-100-F001	VA-RECURSOS DISTRITO	126.239.040.000	0	0	126.239.040.000	0	126.239.040.000	74.977.281.114	74.977.281.114	59,39%	1.643.237.166	1.643.237.166	1,30%
1-100-F039	VA-CRÉDITO	10.000.000.000	0	0	10.000.000.000	0	10.000.000.000	0	0	0,00%	0	0	0,00%
1-100-I004	VA-1% INGRESOS CORRIENTES-LEY 99 DE 1993	73.282.604.000	0	0	73.282.604.000	0	73.282.604.000	66.259.761.204	66.259.761.204	90,42%	0	0	0,00%
1-100-I030	VA-TASAS RETRIBUTIVAS	6.370.299.000	0	0	6.370.299.000	0	6.370.299.000	5.496.322.818	5.496.322.818	86,28%	0	0	0,00%
1-100-I032	VA-OTROS RECURSOS GESTIÓN AMBIENTAL	1.639.321.000	0	0	1.639.321.000	0	1.639.321.000	1.445.214.833	1.445.214.833	88,16%	0	0	0,00%
1-100-I040	VA-OTROS RECURSOS DE DESTINACIÓN ESPECIFICA	279.000	0	0	279.000	0	279.000	0	0	0,00%	0	0	0,00%
1-100-I061	VA-TASA POR USO DE AGUAS SUBTERRÁNEAS	462.157.000	0	0	462.157.000	0	462.157.000	367.005.000	367.005.000	79,41%	0	0	0,00%
1-100-I073	VA-MULTAS AMBIENTALES	1.119.543.000	0	0	1.119.543.000	0	1.119.543.000	1.100.082.000	1.100.082.000	98,26%	0	0	0,00%
1-100-I078	VA-IMPUESTO DE TRANSPORTE POR OLEODUCTOS	55.599.000	0	0	55.599.000	0	55.599.000	48.972.000	48.972.000	88,08%	0	0	0,00%
1-200-I004	RB-1% INGRESOS CORRIENTES-LEY 99 DE 1993	6.272.896.000	0	0	6.272.896.000	0	6.272.896.000	5.265.294.500	5.265.294.500	83,94%	0	0	0,00%
1-200-I028	RB-TASAS RETRIBUTIVAS	1.799.132.000	0	0	1.799.132.000	0	1.799.132.000	1.047.514.000	1.047.514.000	58,22%	0	0	0,00%
1-200-I030	RB-OTROS RECURSOS GESTIÓN AMBIENTAL	803.818.000	0	0	803.818.000	0	803.818.000	727.751.167	727.751.167	90,54%	0	0	0,00%
1-200-I032	RB-OTRAS DONACIONES	116.000	0	0	116.000	0	116.000	0	0	0,00%	0	0	0,00%
1-200-I054	RB-DONACIONES BID	123.968.000	0	0	123.968.000	0	123.968.000	71.970.000	71.970.000	58,06%	0	0	0,00%
1-200-I055	RB-TASA POR USO DE AGUAS SUBTERRÁNEAS	126.876.000	0	0	126.876.000	0	126.876.000	110.922.000	110.922.000	87,43%	0	0	0,00%
1-204-I012	RB-RF-OTROS RECURSOS DESTINACIÓN ESPECIFICA	571.568.000	0	0	571.568.000	0	571.568.000	531.240.000	531.240.000	92,94%	0	0	0,00%
1-300-I003	REAF-1% INGRESOS CORRIENTES-LEY 99/1993	529.312.000	0	0	529.312.000	0	529.312.000	472.673.000	472.673.000	89,30%	0	0	0,00%
1-300-I032	REAF-IMPUESTO DE TRANSPORTE POR OLEODUCTOS	33.114.000	0	0	33.114.000	0	33.114.000	0	0	0,00%	0	0	0,00%
1-300-I033	REAF-TASAS RETRIBUTIVAS	11.678.207.000	0	0	11.678.207.000	0	11.678.207.000	8.325.944.790	8.325.944.790	71,29%	0	0	0,00%
<b>TOTAL</b>		<b>241.107.849.000</b>	<b>0</b>	<b>0</b>	<b>241.107.849.000</b>	<b>0</b>	<b>241.107.849.000</b>	<b>166.247.948.426</b>	<b>166.247.948.426</b>		<b>1.643.237.166</b>	<b>1.643.237.166</b>	

JOSE ALEXANDER PEREZ RAMOS  
 RESPONSABLE DEL PRESUPUESTO

FABIAN MAURICIO CAICEDO CARRASCAL  
 ORDENADOR DEL GASTO

EDGAR EMILIO RODRIGUEZ BASTIDAS  
 ORDENADOR DEL GASTO

Elaboro: Miguel Amado - Contratista S.F.  
 Reviso: Hernando Reyes - Profesional S.F.

RAÚL JAVIER MANRIQUE VACCA  
 ORDENADOR DEL GASTO